

**Municipio de San Pedro Garza García, N.L.  
Informe de Avance de Gestión Financiera  
Primer Trimestre 2023**



# San Pedro Garza García

Informe de Avance de Gestión Financiera  
Enero-Marzo 2023  
Congreso del Estado de Nuevo León



## H. CONGRESO DEL ESTADO DE NUEVO LEÓN P R E S E N T E.-

Con fundamento en lo dispuesto por los artículos 115 de la Constitución Política de los Estados Unidos Mexicanos; 165 y 166 de la Constitución Política del Estado Libre y Soberano de Nuevo León, y 33, fracción III, inciso e, 35, Apartado B, fracción I y 100, fracción IX de la Ley de Gobierno Municipal del Estado de Nuevo León, se tiene a bien informar que en la Segunda Sesión Ordinaria del Republicano Ayuntamiento de San Pedro Garza García, Nuevo León, celebrada el día 25 de abril del presente año, se aprobó por unanimidad con 15 votos a favor, en el punto 8 del Orden del Día, el Dictamen número CHPM 2021-2024/010-2023/Informe Trimestral, emitido por la Comisión de Hacienda y Patrimonio Municipal del Republicano Ayuntamiento, mediante el cual se aprueba enviar al Congreso del Estado de Nuevo León, el Informe de Avance de Gestión Financiera correspondiente al Primer Trimestre del ejercicio 2023-dos mil veintitrés, que comprende la información contable, presupuestaria y programática que refleja el estado de la Hacienda Municipal, por el período del 1-uno de enero al 31-treinta y uno de marzo del 2023-dos mil veintitrés.

Se adjunta al presente los siguientes anexos:

- Copia certificada del Dictamen número CHPM 2021-2024/010-2023/Informe Trimestral que contiene el Informe de Avance de Gestión Financiera correspondiente al Primer Trimestre del ejercicio 2023-dos mil veintitrés.
- Constancia expedida por la C. Secretaria del Republicano Ayuntamiento, Lic. Valeria Guerra Siller, que contiene extracto del acta de la sesión en donde se aprobó el dictamen que nos ocupa.
- Disco compacto que contiene información referente al Informe de Avance de Gestión Financiera.

Sin más por el momento y para los efectos y trámites legales a que haya lugar.

**ATENTAMENTE**

San Pedro Garza García, Nuevo León, a 27 de abril de 2023

  
**LIC. MIGUEL BERNARDO TREVIÑO DE HOYOS**  
**PRESIDENTE MUNICIPAL**

  
**LIC. VALERIA GUERRA SILLER**  
**SECRETARIA DEL REPUBLICANO AYUNTAMIENTO**

  
**C.P. ROSA MARÍA HINOJOSA MARTÍNEZ**  
**SECRETARIA DE FINANZAS Y TESORERÍA**

  
**C.P. FRANCISCO JUAN GARZA BARBOSA**  
**OFICIALIA MAYOR SÍNDICO PRIMERO**

**RECIBIDO**  
 Libertad 107, Centro, SPGG, N.L.  
**28 ABR 2023**  
**DEPARTAMENTO OFICIALIA DE PARTES MONTERREY, N.L.**

12:51 hr  
 T. 818400 4412  
 1er A.G.F. / 2023  
 = Anexa lo descrito en la =  
 = presente =



## AUDITORÍA SUPERIOR DEL ESTADO DE NUEVO LEÓN P R E S E N T E.-


Con fundamento en lo dispuesto por los artículos 115 de la Constitución Política de los Estados Unidos Mexicanos; 165 y 166 de la Constitución Política del Estado Libre y Soberano de Nuevo León, y 33, fracción III, inciso e, 35, Apartado B, fracción I y 100, fracción IX de la Ley de Gobierno Municipal del Estado de Nuevo León, se tiene a bien informar que en la Segunda Sesión Ordinaria del Republicano Ayuntamiento de San Pedro Garza García, Nuevo León, celebrada el día 25 de abril del presente año, se aprobó por unanimidad con 15 votos a favor, en el punto 8 del Orden del Día, el Dictamen número CHPM 2021-2024/010-2023/Informe Trimestral, emitido por la Comisión de Hacienda y Patrimonio Municipal del Republicano Ayuntamiento, mediante el cual se aprobó, el Informe de Avance de Gestión Financiera correspondiente al Primer Trimestre del ejercicio 2023-dos mil veintitrés, que comprende la información contable, presupuestaria y programática que refleja el estado de la Hacienda Municipal, por el período del 1-uno de enero al 31-treinta y uno de marzo del 2023-dos mil veintitrés.

Se adjunta al presente los siguientes anexos:

- Copia certificada del Dictamen número CHPM 2021-2024/010-2023/Informe Trimestral que contiene el Informe de Avance de Gestión Financiera correspondiente al Primer Trimestre del ejercicio 2023-dos mil veintitrés.
- Constancia expedida por la C. Secretaria del Republicano Ayuntamiento, Lic. Valeria Guerra Siller, que contiene extracto del acta de la sesión en donde se aprobó el dictamen que nos ocupa.
- Disco compacto que contiene información referente al Informe de Avance de Gestión Financiera.

**ATENTAMENTE**

San Pedro Garza García, Nuevo León, a 27 de abril de 2023

  
**LIC. MIGUEL BERNARDO TREVIÑO DE HOYOS**  
 PRESIDENTE MUNICIPAL

  
**LIC. VALERIA GUERRA SILLER**  
 SECRETARIA DEL REPUBLICANO AYUNTAMIENTO

  
**C.P. ROSA MARÍA HINOJOSA MARTÍNEZ**  
 SECRETARIA DE FINANZAS Y TESORERÍA

  
**C.P. FRANCISCO JUAN GARZA BARBOSA**  
 SÍNDICO PRIMERO

Anexos: Hora: 13:30 Fecha: 28/04/23

(2) Certificados 176 fojas

( ) Simples \_\_\_\_\_ fojas

( ) Formatos \_\_\_\_\_

( ) USB simple ( ) Cajas \_\_\_\_\_

( ) Otros \_\_\_\_\_ ( ) Carpetas \_\_\_\_\_

Otros \_\_\_\_\_

**RECIBIDO**

Por: Mayra Soto



# San Pedro Garza García

2021 — 2024

Oficio SA/DG/2003/2023  
San Pedro Garza García, N.L., a 26 de abril de 2023

**C. ROSA MARÍA HINOJOSA MARTÍNEZ**  
**SECRETARIA DE FINANZAS Y TESORERÍA**  
**PRESENTE.**

Con fundamento en lo dispuesto por el artículo 12 fracción XI del Reglamento Interior de la Secretaría del Republicano Ayuntamiento de San Pedro Garza García, Nuevo León, me permito informarle que en la Segunda Sesión Ordinaria del mes de abril celebrada en fecha 25 de los presentes, el Republicano Ayuntamiento aprobó lo siguiente:

ASUNTO	VOTACIÓN
1. Propuesta del Presidente Municipal relativa a la aprobación del Programa Ecológico Municipal de San Pedro Garza García, Nuevo León 2021-2024.	Aprobado por unanimidad con 15 votos.
2. Dictamen número CHPM 2021-2024/010-2023/Informe Trimestral.	Aprobado por unanimidad con 15 votos.
3. Dictamen número CHPM 2021-2024/011-2023/Asignación de Recursos.	Aprobado por unanimidad con 15 votos.

De la misma manera, le comento que en esta fecha se envió por medio del correo institucional de este Municipio, los asuntos antes referidos.

Hago de su conocimiento lo anterior, para los efectos y trámites legales a que haya lugar, sin más por el momento le envío un cordial saludo.

Atentamente

**LIC. JOSÉ RAMÍREZ DE LA ROSA**  
**DIRECTOR DE GOBIERNO**

**RECIBIDO**  
02/06  
26 ABR 2023  
SECRETARÍA DE FINANZAS Y  
TESORERÍA MUNICIPAL  
SAN PEDRO GARZA GARCÍA, N. L.



DICTAMEN NÚMERO CHPM 2021-2024/010-2023/Informe Trimestral

**AL REPUBLICANO AYUNTAMIENTO  
DE SAN PEDRO GARZA GARCÍA, NUEVO LEÓN  
PRESENTE. -**

A los suscritos integrantes de la Comisión de Hacienda y Patrimonio Municipal del Republicano Ayuntamiento de San Pedro Garza García, Nuevo León, mediante oficio SFT-970/2023 de fecha 18-dieciocho de abril de 2023-dos mil veintitrés, nos fueron turnados para su estudio, análisis, deliberación y dictamen, documentos rubricados por la C.P. Rosa María Hinojosa Martínez, Secretaria de Finanzas y Tesorería, relativos al **Informe de Avance de Gestión Financiera correspondiente al Primer Trimestre del ejercicio 2023-dos mil veintitrés**, que comprende la información contable, presupuestaria y programática que refleja el estado que guarda la Hacienda Municipal, por el período del 1-uno de enero al 31-treinta y uno de marzo del 2023-dos mil veintitrés; en virtud de lo anterior, ponemos a consideración de ese Órgano Colegiado la aprobación del presente dictamen, bajo los siguientes antecedentes y consideraciones de orden legal:

**ANTECEDENTES**

**ÚNICO.** Por oficio SFT-970/2023 de fecha 18-dieciocho de abril de 2023-dos mil veintitrés, rubricado por la C.P. Rosa María Hinojosa Martínez, Secretaria de Finanzas y Tesorería, en el cual turnó a esta H. Comisión, para su estudio, análisis, deliberación, discusión y dictamen, documentos relativos al Informe de Avance de Gestión Financiera correspondiente al Primer Trimestre del ejercicio 2023-dos mil veintitrés, que contienen la información contable, presupuestaria y programática que refleja el estado que guarda la Hacienda Municipal, por el período del 1-uno de enero al 31-treinta y uno de marzo del 2023-dos mil veintitrés, debidamente rubricados por el Presidente Municipal, la Secretaria de Finanzas y Tesorería, y el Síndico Primero del Republicano Ayuntamiento.

**CONSIDERACIONES**

**PRIMERA.** Esta Comisión de Hacienda y Patrimonio Municipal, es **competente** para someter a la consideración del Republicano Ayuntamiento de San Pedro Garza García, Nuevo León, los proyectos de acuerdos y demás disposiciones administrativas para el buen manejo y cumplimiento de los asuntos hacendarios, como es el caso de la presente solicitud, de conformidad con lo dispuesto en las siguientes normas jurídicas, artículos 115 fracciones II y IV, de la Constitución Política de los Estados Unidos Mexicanos; 1 penúltimo y último párrafo, 165 primer y segundo párrafo y 166 de la Constitución Política del Estado Libre y Soberano de Nuevo León; 36 fracción V, 37 fracción I, inciso a), 38, 39 y 40 fracción II, 42 y 43 de la Ley de Gobierno Municipal del Estado de Nuevo León; 29, 30, 31 fracción I, 32 fracciones V, VI, X, XI y XIII, 35 fracción II, 36 fracción II, inciso b), 40 y 58 primer párrafo, del Reglamento para el Gobierno Interior del Republicano Ayuntamiento de San Pedro Garza García, Nuevo León.



**SEGUNDA.** En los términos del artículo 115 primer párrafo y fracción IV de la Constitución Política de los Estados Unidos Mexicanos, los municipios administrarán libremente su hacienda, la cual se formará de los rendimientos de los bienes que les pertenezcan, así como de las contribuciones y otros ingresos que las legislaturas establezcan a su favor, además de revisar y fiscalizar sus cuentas públicas.

**TERCERA.** La Ley de Fiscalización Superior del Estado de Nuevo León, de conformidad con sus artículos 2 fracciones XI y XII, 7 y 14 establecen que los Entes Públicos, como el Municipio de San Pedro Garza García, Nuevo León, deben presentar en documento por escrito y en forma digital al Congreso del Estado de Nuevo León, el Informe de Avance de Gestión Financiera, sobre las cuentas de origen y aplicación de los recursos públicos; que incluye los ingresos percibidos, el ejercicio de los programas previstos en el Presupuesto de Egresos y los estados del crédito público autorizado por el Congreso. El Informe de Avance de Gestión Financiera comprenderá los periodos de enero a marzo, de abril a junio, de julio a septiembre y de octubre a diciembre y deberá presentarse a más tardar el último día hábil del mes inmediato posterior al periodo que corresponda.

**CUARTA.** El artículo 5, Regla 1, de la Ley de Ingresos de los Municipios del Estado de Nuevo León, vigente en el año 2023-dos mil veintitrés, señala la obligación del Presidente Municipal de informar trimestralmente al Ayuntamiento de cada uno de los subsidios otorgados, por lo que en cumplimiento a este dispositivo legal, se incluye el Informe de Subsidios Otorgados durante el Primer Trimestre del Ejercicio Fiscal del 2023-dos mil veintitrés.

**QUINTA.** Que el artículo 48 de la Ley General de Contabilidad Gubernamental, dispone que los Ayuntamientos de los Municipios, los sistemas deberán producir, como mínimo, la información contable y presupuestaria a que se refiere el artículo 46 fracción I, incisos a), b), c), d), e), g), y h) y fracción II, incisos a) y b) de la ley en cita, que para mayor claridad se transcribe a continuación:

**"Artículo 46.-...**

**I. Información contable, con la desagregación siguiente:**

- a) Estado de actividades;
- b) Estado de situación financiera;
- c) Estado de variación en la hacienda pública;
- d) Estado de cambios en la situación financiera;
- e) Estado de flujos de efectivo;

...

g) Notas a los estados financieros;

h) Estado analítico del activo,

...

**II. Información presupuestaria, con la desagregación siguiente:**

a) Estado analítico de ingresos, del que se derivará la presentación en clasificación económica por fuente de financiamiento y concepto, incluyendo los ingresos excedentes generados;

b) Estado analítico del ejercicio del presupuesto de egresos del que se derivarán las clasificaciones siguientes:



1. *Administrativa;*
  2. *Económica;*
  3. *Por objeto del gasto, y*
  4. *Funcional.*
- ...

De conformidad con el artículo 4 de la Ley de Disciplina Financiera de las Entidades Federativas y Municipios, el Consejo Nacional de Armonización Contable, en los términos de la Ley General de Contabilidad Gubernamental, emitió los criterios para la elaboración y presentación homogénea de la información financiera y de los formatos a que hace referencia la Ley de Disciplina Financiera de las Entidades Federativas y los Municipios; los referidos criterios y los formatos para la presentación de la información, se publicaron el 11-once de octubre de 2016-dos mil dieciséis, en el Diario Oficial de la Federación; en el presente caso, la Secretaría de Finanzas y Tesorería, presenta el **Informe de Avance de Gestión Financiera correspondiente al Primer Trimestre del ejercicio 2023-dos mil veintitrés.**

En relación a la difusión de la información financiera que generan los entes públicos, debe observarse lo establecido en los artículos 51, 56 y 58 de la Ley General de Contabilidad Gubernamental, así como el artículo 33 fracción III, inciso j), de la Ley de Gobierno Municipal del Estado de Nuevo León.

**SEXTA.** La Ley de Gobierno Municipal del Estado de Nuevo León, en sus artículos 33 fracción III, inciso e), y 100 fracción IX, respectivamente, establecen que es obligación de los Ayuntamientos, enviar cada trimestre al Congreso del Estado los Informes de Avance de Gestión Financiera de conformidad con la Ley; que, es obligación del Tesorero Municipal, remitir al Congreso del Estado de Nuevo León, previa aprobación del Ayuntamiento, los Informes de Avance de Gestión Financiera y de Cuenta Pública en los términos de la Ley de Fiscalización Superior del Estado de Nuevo León, los cuales deberán estar rubricados por el Presidente Municipal, el Tesorero Municipal, y el Síndico Primero del Republicano Ayuntamiento.

**SÉPTIMA.** El contenido de los Informes de Gestión Financiera da cumplimiento a lo dispuesto en los artículos 4 y 58 de la Ley de Disciplina Financiera de las Entidades Federativas y Municipios, en los artículos 2 fracciones XI y XII, 4, 7 y 9 de la Ley de Fiscalización Superior del Estado de Nuevo León, en el artículo 5, Regla 3, de la Ley de Ingresos de los Municipios del Estado de Nuevo León, para el año 2023-dos mil veintitrés, y en los artículos 1, 2, 3, 6, 7, 46 fracción I, incisos a), b), c), d), e), g) y h), fracción II, incisos a) y b), 48, 52 y 55 de la Ley General de Contabilidad Gubernamental, por lo tanto se anexa al presente dictamen, el **Informe de Avance de Gestión Financiera correspondiente al Primer Trimestre del ejercicio 2023-dos mil veintitrés**, que se integra con los documentos indicados en los preceptos de orden legal que se refieren a continuación:

**En Cumplimiento a la Ley General de Contabilidad Gubernamental**

1. Estado de Actividades
2. Estado de Situación Financiera
3. Estado de Variaciones en la Hacienda Pública
4. Estado de Cambios en la Situación Financiera

Republicano Ayuntamiento.

Comisión de Hacienda y  
Patrimonio Municipal

DICTAMEN NÚMERO *CHPM 2021-2024/010-2023* Informe Trimestral  
20 DE ABRIL DE 2023



5. Estado de Flujos de Efectivo
6. Notas a los Estados Financieros
7. Estado Analítico del Activo
8. Estado Analítico del Pasivo/Hacienda
9. Estado Analítico de la Deuda y Otros Pasivos
10. Estado Analítico de Ingresos Presupuestales
11. Estado Analítico del Presupuesto de Egresos:
  - Clasificación por Objeto del Gasto
  - Clasificación Económica
  - Clasificación Administrativa
  - Clasificación Funcional.

**En Cumplimiento a la Ley de Disciplina Financiera de las Entidades Federativas y los Municipios**

1. Estado de Situación Financiera Detallado (Formato 1)
2. Informe Analítico de la Deuda Pública y Otros Pasivos (Formato 2)
3. Informe Analítico de Obligaciones Diferentes de Financiamientos (Formato 3)
4. Balance Presupuestario (Formato 4)
5. Estado Analítico de Ingresos Detallado (Formato 5)
6. Estado Analítico del Ejercicio del Presupuesto de Egresos Detallado
  - Clasificación por Objeto del Gasto (Formato 6 A)
  - Clasificación Administrativa (Formato 6 B)
  - Clasificación Funcional (Formato 6 C)
  - Clasificación de Servicios Personales por Categoría (Formato 6 D)

**Información Contable y Presupuestal**

1. Ingresos por Programa
2. Ingresos por Programa y Subprograma
3. Egresos por Programa
4. Egresos por Programa y Subprograma
5. Informe de Subsidios, Disminuciones y Condonaciones
6. Saldos de Cuentas por Cobrar
7. Fondos de Aportaciones del Ramo 33
  - Fondo de Aportaciones para el Fortalecimiento de los Municipios
  - Fondo de Aportaciones para la Infraestructura Social
8. Avances del Plan Municipal de Desarrollo 2021-2024

**OCTAVA.** La suscrita Comisión de Hacienda y Patrimonio Municipal, en ejercicio de las facultades que le confieren los dispositivos legales invocados en la Consideración Primera; con apoyo en los fundamentos expuestos en los Antecedentes y Consideraciones, así como de lo que se desprende de los documentos inherentes al Informe de Avance de Gestión Financiera correspondiente al Primer Trimestre del ejercicio 2023-dos mil veintitrés, indicados en este Dictamen; en la sesión celebrada el 20-veinte de abril del año en curso, después de llevar a cabo un ejercicio de estudio, análisis, evaluación, discusión y deliberación al Informe de Avance de Gestión Financiera, se consideró factible dictaminar en sentido





**POSITIVO**, para que el Republicano Ayuntamiento de San Pedro Garza García, Nuevo León, otorgue su aprobación para su envío al H. Congreso del Estado de Nuevo León a más tardar el último día hábil del mes de abril del año en curso, y ordene su publicación en términos de la legislación aplicable.

Por lo expuesto y fundado, de conformidad con lo dispuesto en los artículos 38 de la Ley de Gobierno Municipal del Estado de Nuevo León; y 29, 40 fracción IV y 58 primer párrafo del Reglamento para el Gobierno Interior del Republicano Ayuntamiento de San Pedro Garza García, Nuevo León, este Órgano Colegiado Municipal, tiene a bien someter a la consideración del Republicano Ayuntamiento, el siguiente:

### ACUERDO

**PRIMERO.** Se **APRUEBA** tener por presentado en tiempo y forma a la Secretaría de Finanzas y Tesorería, el Informe de Avance de Gestión Financiera correspondiente al Primer Trimestre del ejercicio 2023-dos mil veintitrés, que comprende la información contable, presupuestaria y programática que refleja el estado de la Hacienda Municipal, por el periodo del tiempo de enero al 31-treinta y uno de marzo de 2023-dos mil veintitrés, que se acompaña al presente instrumento, de conformidad con los Antecedentes y Consideraciones expuestos.

**SEGUNDO.** Se **APRUEBA** el envío del Informe de Avance de Gestión Financiera correspondiente al Primer Trimestre del ejercicio 2023-dos mil veintitrés, al Congreso del Estado de Nuevo León, a más tardar el último día hábil del mes de abril del año en curso, de conformidad con lo expuesto en las Consideraciones Tercera y Octava de este instrumento.

**TERCERO.** Se instruye a la Secretaría del Republicano Ayuntamiento, para que, en coordinación con la Secretaría de Finanzas y Tesorería, se envíe al Congreso del Estado de Nuevo León, en tiempo y forma, para los efectos legales conducentes, el Informe de Avance de Gestión Financiera correspondiente al Primer Trimestre del ejercicio 2023-dos mil veintitrés.

**CUARTO.** Publíquese el presente Dictamen y su anexo que consiste en el Informe de Avance de Gestión Financiera correspondiente al Primer Trimestre del ejercicio 2023-dos mil veintitrés, en la Gaceta Municipal, adicionalmente en el Periódico Oficial del Estado de Nuevo León, de conformidad con lo establecido en los artículos 35 Apartado A, fracción XII, 64, 65 y 66 fracción III, de la Ley de Gobierno Municipal del Estado de Nuevo León; 109 fracción III, del Reglamento para el Gobierno Interior del Republicano Ayuntamiento de San Pedro Garza García, Nuevo León; así como en el portal oficial en internet del Municipio de San Pedro Garza García, Nuevo León, conforme a lo dispuesto en los artículos 51, 56 y 58, de la Ley General de Contabilidad Gubernamental; y 95 fracciones XXII y XXXII de la Ley de Transparencia y Acceso a la Información Pública del Estado de Nuevo León.

Republicano Ayuntamiento

Comisión de Hacienda y  
Patrimonio Municipal

DICTAMEN NÚMERO *CHPM 2021-2024/010-2023*: Informe Trimestral  
20 DE ABRIL DE 2023



**QUINTO.** Gírense las instrucciones al C. Presidente Municipal, al C. Síndico Primero, a la C. Secretaría del Republicano Ayuntamiento y a la C. Secretaría de Finanzas y Tesorería para el exacto cumplimiento del presente acuerdo.

**SEXTO.** El presente Acuerdo entrará en vigor al momento de su aprobación

**SÉPTIMO.** Súrtese los efectos legales a que haya lugar, lo anterior de conformidad con lo acordado por este Republicano Ayuntamiento.

San Pedro Garza García, Nuevo León, a 20 de abril de 2023

**ASÍ LO DICTAMINAN Y FIRMAN LOS INTEGRANTES DE LA COMISIÓN DE HACIENDA Y PATRIMONIO MUNICIPAL DEL REPUBLICANO AYUNTAMIENTO DE SAN PEDRO GARZA GARCÍA, NUEVO LEÓN.**



**C. FRANCISCO JUAN GARZA BARBOSA**  
SÍNDICO PRIMERO Y PRESIDENTE DE LA COMISIÓN  
A FAVOR DEL DICTAMEN

**C. MARÍA TERESA RIVERA TUÑÓN**  
QUINTA REGIDORA Y SECRETARIA DE LA COMISIÓN  
A FAVOR DEL DICTAMEN

**C. JOSÉ ANTONIO RODARTE BARRAZA**  
DÉCIMO REGIDOR Y VOCAL DE LA COMISIÓN  
A FAVOR DEL DICTAMEN

ÚLTIMA FOJA DEL DICTAMEN NÚMERO CHPM 2021-2024/010-2023/Informe Trimestral

000007

Municipio de San Pedro Garza García, N.L.  
Informe de Avance de Gestión Financiera  
Primer Trimestre 2023



# San Pedro Garza García



## ANEXO

CORRESPONDIENTE AL DICTAMEN NÚMERO  
CHPM 2021-2024/010-2023/Informe Trimestral  
(79 fojas útiles)

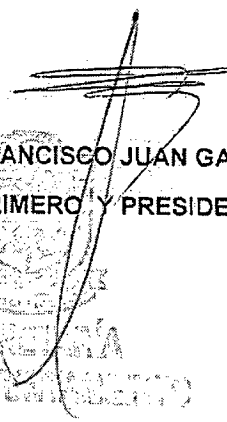


San Pedro  
Garza García


Municipio de San Pedro Garza García, N.L.  
Informe de Avance de Gestión Financiera  
Primer Trimestre 2023

San Pedro Garza García N.L. 20 de abril 2023

Así firman el anexo el Dictamen los integrantes de la Comisión de Hacienda y Patrimonio Municipal




C. FRANCISCO JUAN GARZA BARBOSA  
SÍNDICO PRIMERO Y PRESIDENTE DE LA COMISIÓN



SECRETARÍA  
DEL RAYONAMIENTO

C. MARIA TERESA RIVERA TUÑÓN  
QUINTA REGIDORA Y SECRETARIA DE LA COMISIÓN



C. JOSÉ ANTONIO RODARTE BARRAZA  
DÉCIMO REGIDOR Y VOCAL DE LA COMISIÓN

ÚLTIMA FOJA DE UN TOTAL DE 79 QUE CONTIENE FIRMAS DE LOS INTEGRANTES DE LA COMISIÓN DE HACIENDA Y PATRIMONIO MUNICIPAL, CORRESPONDIENTES AL ANEXO DEL DICTAMEN NÚMERO CHPM 2021-2024/010-2023/Informe Trimestral, RELATIVO AL PRIMER TRIMESTRE DEL 2023.

El suscrito, **Lic. Benito Juárez Calvillo**, Director General de Asuntos Jurídicos con la facultad delegada por el Secretario del Republicano Ayuntamiento de San Pedro Garza García, Nuevo León, mediante acuerdo delegatorio publicado en el Periódico Oficial del Estado en fecha 06 de octubre del año 2021.....

CERTIFICA.....

En atención al oficio SA/DG/2018/2023, emitido por la Dirección de Gobierno de la Secretaría del Ayuntamiento, se expide la presente copia que es fiel, correcta y concuerda en todas y cada una de sus partes con el dictamen original identificado con número CHPM 2021-2024/010-2023/Informe Trimestral, el cual se encuentra en los archivos de la Dirección de Gobierno de la Secretaría del Ayuntamiento del municipio de San Pedro Garza García, Nuevo León. Va en 86-ochenta y seis-fojas útiles. Se expide en San Pedro Garza García, Nuevo León, a los 27-veintisiete-días del mes de abril del año 2023 dos mil veintitrés.

DIRECTOR GENERAL DE ASUNTOS JURÍDICOS

LIC. BENITO JUÁREZ CALVILLO



Folio 0007172  
Cotejó Lic. Perla Lizzeth Villarreal Robledo  
Revisó Lic. Concepción Alicia Fragoso Guzmán



LA C. LIC. VALERIA GUERRA SILLER, SECRETARIA DEL R. AYUNTAMIENTO DE SAN PEDRO GARZA GARCÍA, NUEVO LEÓN.

C E R T I F I C A : - QUE EN ACTAS DEL R. AYUNTAMIENTO DE LA ADMINISTRACIÓN 2021-2024 OBRA LA SEGUNDA SESIÓN ORDINARIA DEL MES DE ABRIL, DE FECHA 25 DE ABRIL DE 2023, QUE EN LA PARTE CONDUCTENTE DICE.....

El C. Presidente Municipal, Lic. Miguel Bernardo Treviño de Hoyos, expresó: Buenas tardes Síndicos y Regidores, en términos de lo dispuesto por los artículos 44 al 49 de la Ley de Gobierno Municipal del Estado de Nuevo León y 65 bis, 68 al 90 del Reglamento para el Gobierno Interior del Republicano Ayuntamiento de San Pedro Garza García Nuevo León, y demás relativos de ambos ordenamientos, se les ha convocado el día de hoy 25 de abril de 2023, a las 15:30 horas, a fin de celebrar la Segunda Sesión Ordinaria del mes de abril, solicito a la ciudadana Secretaria del Ayuntamiento me asista en la celebración de esta sesión.



La C. Secretaria del R. Ayuntamiento, Lic. Valeria Guerra Siller, expresó: Con mucho gusto Señor Presidente Municipal.

SECRETARIA DEL R. AYUNTAMIENTO Buenas tardes señoras y señores, Síndicos y Regidores.

En atención al acuerdo aprobado por el Republicano Ayuntamiento en la Primera Sesión Ordinaria del mes de abril, celebrada el 21 de abril de 2020, en el que se autorizó a celebrar las sesiones a distancia durante el período en que permanezca vigente la Declaratoria de emergencia por el Covid-19 (virus SARS-CoV2) emitida el 17 de marzo de 2020 por el Presidente Municipal y Presidente del Consejo Municipal de Protección Civil de San Pedro Garza García, Nuevo León, algunos miembros de este Ayuntamiento seguirán a distancia los trabajos de esta Sesión.

En esta sesión a distancia, los integrantes del Republicano Ayuntamiento y la de la voz, deberemos mantener la cámara encendida y el micrófono apagado, excepto cuando sea concedido el uso de la palabra. Si algún integrante desea pedir el uso de la palabra lo hará manifestándolo por escrito en el chat de la sesión y quienes estén presentes en esta Sala de Cabildo, lo harán levantando la mano para que personal de la Dirección de Gobierno registre la solicitud respectiva.

Procedo a tomar lista de asistencia.

Presidente Municipal:

C. Miguel Bernardo Treviño de Hoyos Presente

Síndico Primero y Síndica Segunda:

C. Francisco Juan Garza Barbosa Presente

C. Martha María Reynoso Elizondo Presente

Regidoras y Regidores:

C. Daniela Nohemí Gómez Guerrero Presente

0



C. Javier González Alcántara Cáceres	Presente
C. Vivianne Clariond Domene	Presente
C. Eduardo Armando Aguilar Valdez	Presente
C. María Teresa Rivera Tuñón	Presente
C. Pedro Lona Juárez	Presente
C. María Estela Yturria García	Presente
C. Andrés Romo Serrano	Presente, buenas tardes.
C. María Del Rosario Galván García	Presente
C. José Antonio Rodarte Barraza	Presente
C. Brenda Tafich Lankenau	Presente
C. Beatriz Adriana Marino Martínez	Presente

Existe quórum legal.

Informo que está con nosotros en esta sesión, la Contadora Rosa María Hinojosa Martínez, Secretaria de Finanzas y Tesorería.  
Bienvenida Tesorera.

La C. Secretaria de Finanzas y Tesorería, C.P. Rosa María Hinojosa Martínez, expresó: Gracias, buenas tardes.

La C. Secretaria del R. Ayuntamiento, Lic. Valeria Guerra Siller, expresó: Buenas tardes.

A continuación, someto a su consideración el siguiente:



**ORDEN DEL DÍA:**

1. Lista de asistencia y declaración de quórum legal.
2. Lectura y en su caso, aprobación del Orden del Día.
3. Lectura y en su caso, aprobación del acta del Republicano Ayuntamiento correspondiente a la Primera Sesión Ordinaria del mes de abril celebrada el 18 de abril de 2023.
4. Informe de cumplimiento de acuerdos.
5. Informes contables y financieros correspondientes al mes de marzo de 2023.
6. Propuesta del Presidente Municipal relativa a la aprobación del Programa Ecológico Municipal de San Pedro Garza García, Nuevo León 2021-2024.
7. Propuesta del Presidente Municipal relativa a la celebración de convenio entre la Contraloría y Transparencia Gubernamental del estado de Nuevo León y el municipio de San Pedro Garza García, Nuevo León.
8. Informe de comisiones.

**COMISIÓN DE HACIENDA Y PATRIMONIO MUNICIPAL.**

1. Dictamen número CHPM 2021-2024/010-2023/Informe Trimestral.
2. Dictamen número CHPM 2021-2024/011-2023/Asignación de Recursos.
9. Asuntos Generales.
10. Clausura.

.....  
.....  
.....  
Se aprueba el Orden del Día programado para esta Segunda Sesión Ordinaria del R. Ayuntamiento del mes de abril de 2023. Si están de acuerdo con ello, favor de manifestarlo de la forma acostumbrada. Quienes estén a favor.

Presidente Municipal:

C. Miguel Bernardo Treviño de Hoyos A favor

Síndico Primero y Síndica Segunda:

C. Francisco Juan Garza Barbosa A favor  
C. Martha María Reynoso Elizondo A favor

Regidoras y Regidores:



- C. Daniela Nohemí Gómez Guerrero A favor
- C. Javier González Alcántara Cáceres A favor
- C. Vivianne Clariond Domene A favor
- C. Eduardo Armando Aguilar Valdez A favor
- C. María Teresa Rivera Tuñón A favor
- C. Pedro Lona Juárez A favor
- C. María Estela Yturria García A favor
- C. Andrés Romo Serrano A favor
- C. María Del Rosario Galván García A favor
- C. José Antonio Rodarte Barraza A favor
- C. Brenda Tafich Lankenau A favor
- C. Beatriz Adriana Marino Martínez A favor

Con 15. Eduardo, vas a votar, regidor Eduardo Aguilar.  
 Con 15 votos a favor, SE APRUEBA POR UNANIMIDAD.

.....

Continuando con el uso de la palabra la C. Secretaria del R. Ayuntamiento, expresó: Antes de pasar al punto 6 del Orden del Día, someto a su consideración la dispensa de la lectura de las propuestas y dictámenes referidos en el Orden del Día, así como la intervención del personal administrativo, en caso de ser necesario. Si están de acuerdo con ello, favor de manifestarlo de la forma acostumbrada. Quienes estén a favor.

Presidente Municipal:

- C. Miguel Bernardo Treviño de Hoyos A favor

Síndico Primero y Síndica Segunda:

- C. Francisco Juan Garza Barbosa A favor
- C. Martha María Reynoso Elizondo A favor

Regidoras y Regidores:

- C. Daniela Nohemí Gómez Guerrero A favor
- C. Javier González Alcántara Cáceres A favor
- C. Vivianne Clariond Domene A favor
- C. Eduardo Armando Aguilar Valdez A favor
- C. María Teresa Rivera Tuñón A favor
- C. Pedro Lona Juárez A favor
- C. María Estela Yturria García A favor
- C. Andrés Romo Serrano A favor
- C. María Del Rosario Galván García A favor
- C. José Antonio Rodarte Barraza A favor
- C. Brenda Tafich Lankenau A favor
- C. Beatriz Adriana Marino Martínez A favor

Con 15 votos a favor, SE APRUEBA POR UNANIMIDAD.

.....

Continuando con el uso de la palabra la C. Secretaria del R. Ayuntamiento, expresó: Continuando con el PUNTO 8 del orden del día, le cedo la palabra al Síndico Primero Francisco Juan Garza Barbosa, en su carácter de Presidente de la Comisión de Hacienda y Patrimonio Municipal, quien procederá a la presentación de 2-dos dictámenes.

Síndico Primero, C. Francisco Juan Garza Barbosa. Gracias Secretaria

Presentamos a su consideración el Dictamen número CHPM 2021-2024/010-2023/Informe Trimestral.





San Pedro  
Garza García

**Municipio de San Pedro Garza García, N.L.  
Informe de Avance de Gestión Financiera  
Primer Trimestre 2023**

San Pedro Garza García N.L. 20 de abril 2023

Así firman el anexo el Dictamen los integrantes de la Comisión de Hacienda y Patrimonio Municipal

**C. FRANCISCO JUAN GARZA BARBOSA  
SÍNDICO PRIMERO Y PRESIDENTE DE LA COMISIÓN**

SE  
A DE  
ENT

**C. MARIA TERESA RIVERA TUÑÓN  
QUINTA REGIDORA Y SECRETARIA DE LA COMISIÓN**

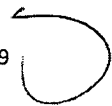
**C. JOSÉ ANTONIO RODARTE BARRAZA  
DÉCIMO REGIDOR Y VOCAL DE LA COMISIÓN**

- ÚLTIMA FOJA DE UN TOTAL DE 79 QUE CONTIENE FIRMAS DE LOS INTEGRANTES DE LA COMISIÓN DE HACIENDA Y PATRIMONIO MUNICIPAL, CORRESPONDIENTES AL ANEXO DEL DICTAMEN NÚMERO CHPM 2021-2024/010-2023/InformeTrimestral, RELATIVO AL PRIMER TRIMESTRE DEL 2023.

.....  
.....  
.....

La C. Secretaria del R. Ayuntamiento, Lic. Valeria Guerra Siller, expresó: Gracias.  
Someto a su consideración el dictamen presentado.

¿Existe algún comentario?





Al no haber comentarios, someto a votación el siguiente ACUERDO:

Se aprueba el Dictamen número CHPM 2021-2024/010-2023/Informe Trimestral, en los términos expuestos. Si están de acuerdo con ello, favor de manifestarlo de la forma acostumbrada. Quienes estén a favor.

Presidente Municipal:

C. Miguel Bernardo Treviño de Hoyos A favor

Síndico Primero y Síndica Segunda:

C. Francisco Juan Garza Barbosa A favor

C. Martha María Reynoso Elizondo A favor

Regidoras y Regidores:

C. Daniela Nohemí Gómez Guerrero A favor

C. Javier González Alcántara Cáceres A favor

C. Vivianne Clariond Domene A favor

C. Eduardo Armando Aguilar Valdez A favor

C. María Teresa Rivera Tuñón A favor

C. Pedro Lona Juárez A favor

C. María Estela Yturria García A favor

C. Andrés Romo Serrano A favor

C. María Del Rosario Galván García A favor

C. José Antonio Rodarte Barraza A favor

C. Brenda Tafich Lankenau A favor

C. Beatriz Adriana Marino Martínez A favor

Con 15 votos a favor, SE APRUEBA POR UNANIMIDAD.

.....  
.....  
.....

Continuando con el uso de la palabra la C. Secretaria del R. Ayuntamiento, expresó: Gracias Regidora.

Si no hay más comentarios, por último, en el PUNTO 10 del Orden del Día, habiendo sido agotados los puntos agendados para esta Sesión y siendo las 15:58-quince horas con cincuenta y ocho minutos- me permito declarar clausurados los trabajos de la misma. Gracias.

.....  
.....  
.....

La presente certificación, se expide en términos de lo establecido por el artículo 98 fracción XIII, de la Ley de Gobierno Municipal del Estado de Nuevo León, a los 26-veintiseis días del mes de abril de 2023 -dos mil veintitrés.

ATENTAMENTE  
LA C. SECRETARIA DEL R. AYUNTAMIENTO

  
LIC. VALERIA GUERRA SILLER  




**DICTAMEN NÚMERO CHPM 2021-2024/010-2023/Informe Trimestral**

**AL REPUBLICANO AYUNTAMIENTO  
DE SAN PEDRO GARZA GARCÍA, NUEVO LEÓN  
PRESENTE. -**

A los suscritos integrantes de la Comisión de Hacienda y Patrimonio Municipal del Republicano Ayuntamiento de San Pedro Garza García, Nuevo León, mediante oficio SFT-970/2023 de fecha 18-dieciocho de abril de 2023-dos mil veintitrés, nos fueron turnados para su estudio, análisis, deliberación y dictamen, documentos rubricados por la C.P. Rosa María Hinojosa Martínez, Secretaria de Finanzas y Tesorería, relativos al **Informe de Avance de Gestión Financiera correspondiente al Primer Trimestre del ejercicio 2023-dos mil veintitrés**, que comprende la información contable, presupuestaria y programática que refleja el estado que guarda la Hacienda Municipal, por el período del 1-uno de enero al 31-treinta y uno de marzo del 2023-dos mil veintitrés; en virtud de lo anterior, ponemos a consideración de ese Órgano Colegiado la aprobación del presente dictamen, bajo los siguientes antecedentes y consideraciones de orden legal:

**ANTECEDENTES**

**ÚNICO.** Por oficio SFT-970/2023 de fecha 18-dieciocho de abril de 2023-dos mil veintitrés, rubricado por la C.P. Rosa María Hinojosa Martínez, Secretaria de Finanzas y Tesorería, en el cual turnó a esta H. Comisión, para su estudio, análisis, deliberación, discusión y dictamen, documentos relativos al Informe de Avance de Gestión Financiera correspondiente al Primer Trimestre del ejercicio 2023-dos mil veintitrés, que contienen la información contable, presupuestaria y programática que refleja el estado que guarda la Hacienda Municipal, por el período del 1-uno de enero al 31-treinta y uno de marzo del 2023-dos mil veintitrés, debidamente rubricados por el Presidente Municipal, la Secretaria de Finanzas y Tesorería, y el Síndico Primero del Republicano Ayuntamiento.

**CONSIDERACIONES**

**PRIMERA.** Esta Comisión de Hacienda y Patrimonio Municipal, es **competente** para someter a la consideración del Republicano Ayuntamiento de San Pedro Garza García, Nuevo León, los proyectos de acuerdos y demás disposiciones administrativas para el buen manejo y cumplimiento de los asuntos hacendarios, como es el caso de la presente solicitud, de conformidad con lo dispuesto en las siguientes normas jurídicas, artículos 115 fracciones II y IV, de la Constitución Política de los Estados Unidos Mexicanos; 1 penúltimo y último párrafo, 165 primer y segundo párrafo y 166 de la Constitución Política del Estado Libre y Soberano de Nuevo León; 36 fracción V, 37 fracción I, inciso a), 38, 39 y 40 fracción II, 42 y 43 de la Ley de Gobierno Municipal del Estado de Nuevo León; 29, 30, 31 fracción I, 32 fracciones V, VI, X, XI y XIII, 35 fracción II, 36 fracción II, inciso b), 40 y 58 primer párrafo, del Reglamento para el Gobierno Interior del Republicano Ayuntamiento de San Pedro Garza García, Nuevo León.



**SEGUNDA.** En los términos del artículo 115 primer párrafo y fracción IV de la Constitución Política de los Estados Unidos Mexicanos, los municipios administrarán libremente su hacienda, la cual se formará de los rendimientos de los bienes que les pertenezcan, así como de las contribuciones y otros ingresos que las legislaturas establezcan a su favor, además de revisar y fiscalizar sus cuentas públicas.

**TERCERA.** La Ley de Fiscalización Superior del Estado de Nuevo León, de conformidad con sus artículos 2 fracciones XI y XII, 7 y 14 establecen que los Entes Públicos, como el Municipio de San Pedro Garza García, Nuevo León, deben presentar en documento por escrito y en forma digital al Congreso del Estado de Nuevo León, el Informe de Avance de Gestión Financiera, sobre las cuentas de origen y aplicación de los recursos públicos; que incluye los ingresos percibidos, el ejercicio de los programas previstos en el Presupuesto de Egresos y los saldos del crédito público autorizado por el Congreso. El Informe de Avance de Gestión Financiera comprenderá los períodos de enero a marzo, de abril a junio, de julio a septiembre y de octubre a diciembre y deberá presentarse a más tardar el último día hábil del mes inmediato posterior al período que corresponda.

**CUARTA.** El artículo 5, Regla 1, de la Ley de Ingresos de los Municipios del Estado de Nuevo León, vigente en el año 2023-dos mil veintitrés, señala la obligación del Presidente Municipal de informar trimestralmente al Ayuntamiento de cada uno de los subsidios otorgados, por lo que, en cumplimiento a este dispositivo legal, se incluye el Informe de Subsidios Otorgados durante el Primer Trimestre del Ejercicio Fiscal del 2023-dos mil veintitrés.

**QUINTA.** Que el artículo 48 de la Ley General de Contabilidad Gubernamental, dispone que los Ayuntamientos de los Municipios, los sistemas deberán producir, como mínimo, la información contable y presupuestaria a que se refiere el artículo 46 fracción I, incisos a), b), c), d), e), g), y h) y fracción II, incisos a) y b) de la ley en cita, que para mayor claridad se transcribe a continuación:

**"Artículo 46.-...**

**I.** Información contable, con la desagregación siguiente:

- a) Estado de actividades;
- b) Estado de situación financiera;
- c) Estado de variación en la hacienda pública;
- d) Estado de cambios en la situación financiera;
- e) Estado de flujos de efectivo;

...

**g)** Notas a los estados financieros;

**h)** Estado analítico del activo,

...

**II.** Información presupuestaria, con la desagregación siguiente:

- a) Estado analítico de ingresos, del que se derivará la presentación en clasificación económica por fuente de financiamiento y concepto, incluyendo los ingresos excedentes generados;
- b) Estado analítico del ejercicio del presupuesto de egresos del que se derivarán las clasificaciones siguientes:



1. *Administrativa;*
  2. *Económica;*
  3. *Por objeto del gasto, y*
  4. *Funcional.*
- ...

De conformidad con el artículo 4 de la Ley de Disciplina Financiera de las Entidades Federativas y Municipios, el Consejo Nacional de Armonización Contable, en los términos de la Ley General de Contabilidad Gubernamental, emitió los criterios para la elaboración y presentación homogénea de la información financiera y de los formatos a que hace referencia la Ley de Disciplina Financiera de las Entidades Federativas y los Municipios; los referidos criterios y los formatos para la presentación de la información, se publicaron el 11-once de octubre de 2016-dos mil dieciséis, en el Diario Oficial de la Federación; en el presente caso, la Secretaría de Finanzas y Tesorería, presenta el **Informe de Avance de Gestión Financiera correspondiente al Primer Trimestre del ejercicio 2023-dos mil veintitrés.**

En relación a la difusión de la información financiera que generan los entes públicos, debe observarse lo establecido en los artículos 51, 56 y 58 de la Ley General de Contabilidad Gubernamental, así como el artículo 33 fracción III, inciso j), de la Ley de Gobierno Municipal del Estado de Nuevo León.

**SEXTA.** La Ley de Gobierno Municipal del Estado de Nuevo León, en sus artículos 33 fracción III, inciso e), y 100 fracción IX, respectivamente, establecen que es obligación de los Ayuntamientos, enviar cada trimestre al Congreso del Estado los Informes de Avance de Gestión Financiera de conformidad con la Ley; que, es obligación del Tesorero Municipal, remitir al Congreso del Estado de Nuevo León, previa aprobación del Ayuntamiento, los Informes de Avance de Gestión Financiera y de Cuenta Pública en los términos de la Ley de Fiscalización Superior del Estado de Nuevo León, los cuales deberán estar rubricados por el Presidente Municipal, el Tesorero Municipal, y el Síndico Primero del Republicano Ayuntamiento.

**SÉPTIMA.** El contenido de los Informes de Gestión Financiera da cumplimiento a lo dispuesto en los artículos 4 y 58 de la Ley de Disciplina Financiera de las Entidades Federativas y Municipios, en los artículos 2 fracciones XI y XII, 4, 7 y 9 de la Ley de Fiscalización Superior del Estado de Nuevo León, en el artículo 5, Regla 3, de la Ley de Ingresos de los Municipios del Estado de Nuevo León, para el año 2023-dos mil veintitrés, y en los artículos 1, 2, 3, 6, 7, 46 fracción I, incisos a), b), c), d), e), g) y h), fracción II, incisos a) y b), 48, 52 y 55 de la Ley General de Contabilidad Gubernamental, por lo tanto se anexa al presente dictamen, el **Informe de Avance de Gestión Financiera correspondiente al Primer Trimestre del ejercicio 2023-dos mil veintitrés**, que se integra con los documentos indicados en los preceptos de orden legal que se refieren a continuación:

#### **En Cumplimiento a la Ley General de Contabilidad Gubernamental**

1. Estado de Actividades
2. Estado de Situación Financiera
3. Estado de Variaciones en la Hacienda Pública
4. Estado de Cambios en la Situación Financiera



5. Estado de Flujos de Efectivo
6. Notas a los Estados Financieros
7. Estado Analítico del Activo
8. Estado Analítico del Pasivo/Hacienda
9. Estado Analítico de la Deuda y Otros Pasivos
10. Estado Analítico de Ingresos Presupuestales
11. Estado Analítico del Presupuesto de Egresos:
  - Clasificación por Objeto del Gasto
  - Clasificación Económica
  - Clasificación Administrativa
  - Clasificación Funcional.

**En Cumplimiento a la Ley de Disciplina Financiera de las Entidades Federativas y los Municipios**

1. Estado de Situación Financiera Detallado (Formato 1)
2. Informe Analítico de la Deuda Pública y Otros Pasivos (Formato 2)
3. Informe Analítico de Obligaciones Diferentes de Financiamientos (Formato 3)
4. Balance Presupuestario (Formato 4)
5. Estado Analítico de Ingresos Detallado (Formato 5)
6. Estado Analítico del Ejercicio del Presupuesto de Egresos Detallado
  - Clasificación por Objeto del Gasto (Formato 6 A)
  - Clasificación Administrativa (Formato 6 B)
  - Clasificación Funcional (Formato 6 C)
  - Clasificación de Servicios Personales por Categoría (Formato 6 D)

**Información Contable y Presupuestal**

1. Ingresos por Programa
2. Ingresos por Programa y Subprograma
3. Egresos por Programa
4. Egresos por Programa y Subprograma
5. Informe de Subsidios, Disminuciones y Condonaciones
6. Saldos de Cuentas por Cobrar
7. Fondos de Aportaciones del Ramo 33
  - Fondo de Aportaciones para el Fortalecimiento de los Municipios
  - Fondo de Aportaciones para la Infraestructura Social
8. Avances del Plan Municipal de Desarrollo 2021-2024

**OCTAVA.** La suscrita Comisión de Hacienda y Patrimonio Municipal, en ejercicio de las facultades que le confieren los dispositivos legales invocados en la Consideración Primera; con apoyo en los fundamentos expuestos en los Antecedentes y Consideraciones, así como de lo que se desprende de los documentos inherentes al **Informe de Avance de Gestión Financiera correspondiente al Primer Trimestre del ejercicio 2023-dos mil veintitrés**, indicados en este Dictamen; en la sesión celebrada el 20-veinte de abril del año en curso, después de llevar a cabo un ejercicio de estudio, análisis, evaluación, discusión y deliberación al **Informe de Avance de Gestión Financiera**, se consideró factible dictaminar en sentido



**POSITIVO**, para que el Republicano Ayuntamiento de San Pedro Garza García, Nuevo León, otorgue su aprobación para su envío al H. Congreso del Estado de Nuevo León a más tardar el último día hábil del mes de abril del año en curso, y ordene su publicación en términos de la legislación aplicable.

Por lo expuesto y fundado, de conformidad con lo dispuesto en los artículos 38 de la Ley de Gobierno Municipal del Estado de Nuevo León; y 29, 40 fracción IV y 58 primer párrafo del Reglamento para el Gobierno Interior del Republicano Ayuntamiento de San Pedro Garza García, Nuevo León, este Órgano Colegiado Municipal, tiene a bien someter a la consideración del Republicano Ayuntamiento, el siguiente:

## ACUERDO

**PRIMERO.** Se **APRUEBA** tener por presentado en tiempo y forma a la Secretaría de Finanzas y Tesorería, el **Informe de Avance de Gestión Financiera correspondiente al Primer Trimestre del ejercicio 2023-dos mil veintitrés**, que comprende la información contable, presupuestaria y programática que refleja el estado de la Hacienda Municipal, por el período del 1-uno de enero al 31-treinta y uno de marzo de 2023-dos mil veintitrés, que se acompaña al presente instrumento, de conformidad con los Antecedentes y Consideraciones expuestos.

**SEGUNDO.** Se **APRUEBA** el envío del **Informe de Avance de Gestión Financiera correspondiente al Primer Trimestre del ejercicio 2023-dos mil veintitrés**, al Congreso del Estado de Nuevo León, a más tardar el último día hábil del mes de abril del año en curso, de conformidad con lo expuesto en las Consideraciones Tercera y Octava de este instrumento.

**TERCERO.** Se instruye a la Secretaría del Republicano Ayuntamiento, para que, en coordinación con la Secretaría de Finanzas y Tesorería, se envíe al Congreso del Estado de Nuevo León, en tiempo y forma, para los efectos legales conducentes, el **Informe de Avance de Gestión Financiera correspondiente al Primer Trimestre del ejercicio 2023-dos mil veintitrés**.

**CUARTO.** Publíquese el presente Dictamen y su anexo que consiste en el **Informe de Avance de Gestión Financiera correspondiente al Primer Trimestre del ejercicio 2023-dos mil veintitrés**, en la Gaceta Municipal, adicionalmente en el Periódico Oficial del Estado de Nuevo León, de conformidad con lo establecido en los artículos 35 Apartado A, fracción XII, 64, 65 y 66 fracción III, de la Ley de Gobierno Municipal del Estado de Nuevo León; 109 fracción III, del Reglamento para el Gobierno Interior del Republicano Ayuntamiento de San Pedro Garza García, Nuevo León; así como en el portal oficial en internet del Municipio de San Pedro Garza García, Nuevo León, conforme a lo dispuesto en los artículos 51, 56 y 58, de la Ley General de Contabilidad Gubernamental; y 95 fracciones XXII y XXXII de la Ley de Transparencia y Acceso a la Información Pública del Estado de Nuevo León.



**QUINTO.** Gírense las instrucciones al C. Presidente Municipal, al C. Síndico Primero, a la C. Secretaria del Republicano Ayuntamiento y a la C. Secretaria de Finanzas y Tesorería para el exacto cumplimiento del presente acuerdo.

**SEXTO.** El presente Acuerdo entrará en vigor al momento de su aprobación

**SÉPTIMO.** Súrtase los efectos legales a que haya lugar, lo anterior de conformidad con lo acordado por este Republicano Ayuntamiento.

San Pedro Garza García, Nuevo León, a 20 de abril de 2023

**ASÍ LO DICTAMINAN Y FIRMAN LOS INTEGRANTES DE LA COMISIÓN DE HACIENDA Y PATRIMONIO MUNICIPAL DEL REPUBLICANO AYUNTAMIENTO DE SAN PEDRO GARZA GARCÍA, NUEVO LEÓN.**

**C. FRANCISCO JUAN GARZA BARBOSA**  
**SÍNDICO PRIMERO Y PRESIDENTE DE LA COMISIÓN**  
**A FAVOR DEL DICTAMEN**

**C. MARÍA TERESA RIVERA TUÑÓN**  
**QUINTA REGIDORA Y SECRETARIA DE LA COMISIÓN**  
**A FAVOR DEL DICTAMEN**

**C. JOSÉ ANTONIO RODARTE BARRAZA**  
**DÉCIMO REGIDOR Y VOCAL DE LA COMISIÓN**  
**A FAVOR DEL DICTAMEN**

ÚLTIMA FOJA DEL DICTAMEN NÚMERO CHPM 2021-2024/010-2023/Informe Trimestral



Municipio de San Pedro Garza García, N.L.  
Informe de Avance de Gestión Financiera  
Primer Trimestre 2023



# San Pedro Garza García

## ANEXO

CORRESPONDIENTE AL DICTAMEN NÚMERO  
CHPM 2021-2024/010-2023/Informe Trimestral  
(79 fojas útiles)

Municipio de San Pedro Garza García, N.L.  
Informe de Avance de Gestión Financiera  
Primer Trimestre 2023



# San Pedro Garza García

Informe de Avance de Gestión Financiera  
Enero-Marzo 2023

Congreso del Estado de Nuevo León



## Índice

	Pag.
<b>Ley General de Contabilidad Gubernamental</b>	4
Estado de Actividades	5
Estado de Situación Financiera	6
Estado de Variación en la Hacienda Pública	7
Estado de Cambios en la Situación Financiera	8
Estado de Flujo de Efectivo	9
Notas a los Estados Financieros	10
Estado Analítico del Activo	23
Estado Analítico del Pasivo/Hacienda	24
Estado Analítico de la Deuda y Otros Pasivos	25
Estado Analítico de los Ingresos Presupuestales	26
Estado Analítico del Ejercicio del Presupuesto de Egresos	
Clasificación por Objeto del Gasto	27
Clasificación Económica	29
Clasificación Administrativa	30
Clasificación Funcional	31
<b>Ley de Disciplina Financiera</b>	32
Estado de Situación Financiera Detallado	33
Informe Analítico de la Deuda Pública y Otros Pasivos	35
Informe Analítico de Obligaciones Diferentes de Financiamientos	36
Balance Presupuestario	48
Estado Analítico de Ingresos Detallado	50
Estado Analítico del Ejercicio del Presupuesto de Egresos Detallado	
Clasificación por Objeto del Gasto	52
Clasificación Administrativa	56
Clasificación Funcional	57
Clasificación de Servicios Personales por Categoría	59



San Pedro  
Garza García

**Municipio de San Pedro Garza García, N.L.**  
**Informe de Avance de Gestión Financiera**  
**Primer Trimestre 2023**

**Índice**

	<b>Pag.</b>
<b>Información Contable y Presupuestal</b>	60
Ingresos por Programa	61
Ingresos por Programa y Subprograma	62
Egresos por Programa	63
Egresos por Programa y Subprograma	64
Informe de Subsidios, Disminuciones y Condonaciones	66
SalDOS de Cuentas por Cobrar	68
<b>Fondos de Aportaciones del Ramo 33</b>	69
Fondo de Aportaciones para el Fortalecimiento de los Municipios	70
Fondo de Aportaciones para la Infraestructura Social Municipal	72
<b>Avances del Plan Municipal de Desarrollo 2021-2024</b>	74



San Pedro  
Garza García

**Municipio de San Pedro Garza García, N.L.  
Informe de Avance de Gestión Financiera  
Primer Trimestre 2023**

Ley General de Contabilidad Gubernamental

A handwritten signature in blue ink, consisting of several fluid, overlapping strokes.



**Municipio de San Pedro Garza García, N.L.**  
**Informe de Avance de Gestión Financiera**  
**Primer Trimestre 2023**

**Estado de Actividades**  
**Por los 3 meses terminados al 31 de marzo del:**  
**(Miles de Pesos)**

	<u>2023</u>	<u>2022</u>
<b>INGRESOS Y OTROS BENEFICIOS</b>		
<b>Ingresos de Gestión</b>		
Impuestos	885,825	852,647
Derechos	46,911	32,989
Productos	73,625	34,196
Aprovechamientos	32,756	17,084
<b>Participaciones, Aportaciones, Convenios, Incentivos Derivados de la Colaboración Fiscal, Fondos Distintos de Aportaciones, Transferencias, Asignaciones, Subsidios y Subvenciones, y Pensiones y Jubilaciones</b>		
Participaciones, Aportaciones, Convenios, Incentivos Derivados de la Colaboración Fiscal y Fondos Distintos de Aportaciones	555,331	465,579
<b>Otros Ingresos y Beneficios</b>		
Otros Ingresos y Beneficios Varios	13	6
<b>Total de Ingresos y Otros Beneficios</b>	<u><b>1,594,461</b></u>	<u><b>1,402,501</b></u>
<b>GASTOS Y OTRAS PÉRDIDAS</b>		
<b>Gastos de Funcionamiento</b>		
Servicios Personales	358,910	304,401
Materiales y Suministros	47,264	25,932
Servicios Generales	151,454	116,274
<b>Transferencias, Asignaciones, Subsidios y otras Ayudas</b>		
Transferencias Internas y Asignaciones al Sector Público	41,410	42,784
Ayudas Sociales	10,360	14,988
Pensiones y Jubilaciones	46,725	41,638
<b>Intereses, Comisiones y Otros Gastos de la Deuda Pública</b>		
Intereses de la Deuda Pública	564	685
<b>Otros Gastos y Pérdidas Extraordinarias</b>		
Estimaciones, Depreciaciones, Deterioros, Obsolescencias y Amortizaciones	38,519	36,036
<b>Inversión Pública</b>		
Inversión Pública No Capitalizable	3,332	9,948
<b>Total de Gastos y Otras Pérdidas</b>	<u><b>698,538</b></u>	<u><b>592,688</b></u>
<b>Resultados del Ejercicio (Ahorro/Desahorro)</b>	<u><b>895,923</b></u>	<u><b>809,813</b></u>

Bajo protesta de decir verdad declaramos que los Estados Financieros, son razonablemente correctos y son responsabilidad del emisor.



**Municipio de San Pedro Garza García, N.L.**  
**Informe de Avance de Gestión Financiera**  
**Primer Trimestre 2023**

**Estado de Situación Financiera**  
**Al 31 de marzo de 2023 y al 31 de diciembre de 2022**  
(Miles de Pesos)

	2023	2022		2023	2022
<b>ACTIVO</b>			<b>PASIVO</b>		
<i>Activo Circulante</i>			<i>Pasivo Circulante</i>		
Efectivo y Equivalentes	2,688,956	2,041,024	Cuentas Por Pagar a Corto Plazo	145,736	205,804
Derechos a Recibir Efectivo o Equivalentes	17,741	14,080	Porción a Corto Plazo de la Deuda Pública a Largo Plazo	7,622	7,492
Derechos a Recibir Bienes o Servicios	325,993	278,052	Pasivos Diferidos a Corto Plazo	11	11
<b>Total de Activos Circulantes</b>	<b><u>3,032,690</u></b>	<b><u>2,333,156</u></b>	Fondos y Bienes de Terceros en Garantía y/o Administración a Corto Plazo	11,737	8,503
			Otros Pasivos a Corto Plazo	467	368
			<b>Total de Pasivos Circulantes</b>	<b><u>165,572</u></b>	<b><u>222,178</u></b>
<i>Activo No Circulante</i>			<i>Pasivo No Circulante</i>		
Inversiones Financieras a LP	192,240	185,365	Deuda Pública a Largo Plazo	23,866	25,820
Bienes Inmuebles, Infraestructura y Construcciones en Proceso	2,344,209	2,181,218	Provisiones a Largo Plazo	417,710	414,306
Bienes Muebles	1,225,430	1,223,967	<b>Total de Pasivos No Circulantes</b>	<b><u>441,576</u></b>	<b><u>440,126</u></b>
Activos Intangibles	97,173	92,673			
Depreciación, Deterioro y Amortización Acumulada de Bienes	(1,125,358)	(1,086,891)	<b>Total de Pasivo</b>	<b><u>607,148</u></b>	<b><u>662,304</u></b>
Activos Diferidos	60,414	60,414			
<b>Total de Activos No Circulantes</b>	<b><u>2,794,108</u></b>	<b><u>2,656,746</u></b>	<b>HACIENDA PÚBLICA / PATRIMONIO</b>		
<b>Total de Activos</b>	<b><u>5,826,798</u></b>	<b><u>4,989,902</u></b>	Hacienda Pública/Patrimonio Contribuido	8,369	8,369
			Donaciones de Capital	8,369	8,369
			Hacienda Pública/Patrimonio Generado	5,211,281	4,319,229
			Resultado del Ejercicio Ahorro / Desahorro	895,923	916,560
			Resultado de Ejercicios Anteriores	4,102,993	3,189,740
			Revalúos	60,971	60,971
			Rectificaciones de Resultado de Ejercicios Anteriores	151,394	151,958
			<b>Total Hacienda Pública / Patrimonio</b>	<b><u>5,219,650</u></b>	<b><u>4,327,598</u></b>
			<b>Total de Pasivo y Hacienda Pública</b>	<b><u>5,826,798</u></b>	<b><u>4,989,902</u></b>

Bajo protesta de decir verdad declaramos que los Estados Financieros, son razonablemente correctos y son responsabilidad del emisor.



San Pedro  
Garza García

**Municipio de San Pedro Garza García, N.L.**  
**Informe de Avance de Gestión Financiera**  
**Primer Trimestre 2023**

**Estado de Variación en la Hacienda Pública**  
**Al 31 de marzo de 2023 y al 31 de diciembre de 2022:**  
(Miles de Pesos)

Concepto	Hacienda Pública/ Patrimonio Contribuido	Hacienda Pública /Patrimonio Generado de Ejercicios Anteriores	Hacienda Pública /Patrimonio Generado del Ejercicio	Exceso o Insuficiencia en la Actualización de la Hacienda Pública / Patrimonio	Total
Hacienda Pública / Patrimonio Neto al 31 de diciembre de 2021		3,664,352	256,079		3,920,431
Hacienda Pública/Patrimonio Contribuido Neto de 2022					
Donaciones de Capital	8,369				8,369
Hacienda Pública / Patrimonio Generado al 31 de diciembre de 2022					
Resultados del Ejercicio (Ahorro/Desahorro)			916,560		916,560
Resultados de Ejercicios Anteriores		256,079	(256,079)		-
Rectificaciones de Resultados de Ejercicios Anteriores		(517,763)			(517,763)
Hacienda Pública / Patrimonio Neto al 31 de diciembre de 2022	8,369	3,402,668	916,560		4,327,598
Variaciones de la Hacienda Pública / Patrimonio Generado Neto 2023					
Resultados del Ejercicio (Ahorro/Desahorro)			895,923		895,923
Resultados de Ejercicios Anteriores		916,560	(916,560)		-
Rectificaciones de Resultados de Ejercicios Anteriores		(3,871)			(3,871)
Hacienda Pública / Patrimonio Neto al 31 de marzo de 2023	8,369	4,315,357	895,923		5,219,650

Bajo protesta de decir verdad declaramos que los Estados Financieros, son razonablemente correctos y son responsabilidad del emisor.





**Municipio de San Pedro Garza García, N.L.**  
**Informe de Avance de Gestión Financiera**  
**Primer Trimestre 2023**

**Estado de Cambios en la Situación Financiera**  
**Por los 3 meses terminados al 31 de marzo de 2023**  
(Miles de Pesos)

	Origen	Aplicación
<b>ACTIVO</b>	<b>(38,467)</b>	<b>875,363</b>
<b>Activo Circulante</b>		<b>699,534</b>
Efectivo y Equivalentes		647,932
Derechos a Recibir Efectivo o Equivalentes		3,660
Derechos a Recibir Bienes o Servicios		47,942
Inventarios		
Almacenes		
Estimación por Pérdida o Deterioro de Activos Circulantes		
Otros Activos Circulantes		
<b>Activo No Circulante</b>	<b>(38,467)</b>	<b>175,829</b>
Inversiones Financieras a Largo Plazo		6,875
Derechos a Recibir Efectivo o Equivalentes a Largo Plazo		
Bienes Inmuebles, Infraestructura y Construcciones en Proceso		162,991
Bienes Muebles		1,463
Activos Intangibles		4,500
Depreciación, Deterioro y Amortización Acumulada de Bienes	(38,467)	
Activos Diferidos		
<b>PASIVO</b>	<b>62,023</b>	<b>(6,867)</b>
<b>Pasivo Circulante</b>	<b>60,069</b>	<b>(3,463)</b>
Cuentas por Pagar a Corto Plazo	60,069	
Documentos por Pagar a Corto Plazo		
Porción a Corto Plazo de la Deuda Pública a Largo Plazo		(130)
Pasivos Diferidos a Corto Plazo		
Fondos y Bienes de Terceros en Garantía y/o Administración a Corto Plazo		(3,234)
Otros Pasivos a Corto Plazo		(99)
<b>Pasivo No Circulante</b>	<b>1,954</b>	<b>(3,404)</b>
Deuda Pública a Largo Plazo	1,954	
Pasivos Diferidos a Largo Plazo		
Fondos y Bienes de Terceros en Garantía y/o en Administración a Largo Plazo		(3,404)
<b>HACIENDA PÚBLICA/ PATRIMONIO</b>	<b>3,871</b>	<b>(895,923)</b>
<b>Hacienda Pública/Patrimonio Generado</b>	<b>3,871</b>	<b>(895,923)</b>
Resultados del Ejercicio (Ahorro / Desahorro)		(895,923)
Resultados de Ejercicios Anteriores	3,306	
Rectificaciones de Resultados de Ejercicios Anteriores	565	
	<b>27,427</b>	<b>(27,427)</b>

Bajo protesta de decir verdad declaramos que los Estados Financieros, son razonablemente correctos y son responsabilidad del emisor.



San Pedro  
Garza García

**Municipio de San Pedro Garza García, N.L.**  
**Informe de Avance de Gestión Financiera**  
**Primer Trimestre 2023**

**Estado de Flujos de Efectivo**  
**Por los 3 meses terminados el 31 de marzo de:**  
**(Miles de Pesos)**

	2023	2022
<b>Flujo de Efectivo de las Actividades de Operación</b>		
<b>Origen</b>		
Impuestos	885,825	852,647
Derechos	46,911	32,989
Productos	73,625	32,443
Aprovechamientos	32,756	17,084
Participaciones	468,035	399,256
Aportaciones	87,295	66,322
Otros Ingresos de operación	14	6
<b>Aplicación</b>		
Servicios Personales	358,910	304,401
Materiales y Suministros	47,264	25,932
Servicios Generales	151,454	116,274
Ayudas Sociales	10,360	14,988
Transferencias Internas y Asignaciones al Sector Público	41,410	42,784
Subsidios y Subvenciones		
Pensiones y Jubilaciones	46,725	41,638
Transferencias a Fideicomisos, Mandatos y Contratos Analogos	-	
<b>Flujos Netos de Efectivo por Actividades de Operación</b>	<b>938,338</b>	<b>854,729</b>
<b>Flujos de Efectivo de las Actividades de Inversión</b>		
<b>Origen</b>		
Bienes Inmuebles, Infraestructura y Construcciones en Proceso		223,586
Bienes muebles e Intangibles		1,753
Otros Origenes de Inversión	6,744	10,840
<b>Aplicación</b>		
Bienes Inmuebles, Infraestructura y Construcciones en Proceso	(166,324)	
Bienes muebles e Intangibles	(6,015)	(4,800)
Otras Aplicaciones de Inversión	(17,490)	(283,417)
<b>Flujos Netos de Efectivo por Actividades de Inversión</b>	<b>(183,084)</b>	<b>(52,038)</b>
<b>Flujo de Efectivo de las Actividades de Financiamiento</b>		
<b>Origen</b>		
Otros Origenes de Financiamiento	6,737	15,526
<b>Aplicación</b>		
Servicios de la Deuda		
Interno	(564)	(685)
Externo	(564)	(685)
Otras Aplicaciones de Financiamiento	(113,495)	(67,054)
<b>Flujos Neto de Efectivo por Actividades de Financiamiento</b>	<b>(107,322)</b>	<b>(52,213)</b>
<b>Incremento/Disminución Neta en el Efectivo y Equivalente al Efectivo</b>	<b>647,932</b>	<b>750,477</b>
<b>Efectivo y Equivalentes al Efectivo al Inicio del Ejercicio</b>	<b>2,041,024</b>	<b>1,291,805</b>
<b>Efectivo y Equivalentes al Efectivo al Final del Ejercicio</b>	<b>2,688,956</b>	<b>2,042,282</b>

Bajo protesta de decir verdad declaramos que los Estados Financieros, son razonablemente correctos y son responsabilidad del emisor.



Notas de los Estados Financieros  
(Miles de Pesos)

**A. NOTAS DE DESGLOCE**

**1. NOTAS AL ESTADO DE SITUACIÓN FINANCIERA**

**a) Efectivo y Equivalentes**

	<b>Marzo 2023</b>	<b>Diciembre 2022</b>
Efectivo	842	925
Bancos/Tesorería	321,428	250,397
Inversiones Temporales (Hasta 3 meses)	2,362,689	1,785,705
Depósitos de Fondos de Terceros	3,998	3,998
	<b>2,688,956</b>	<b>2,041,024</b>

**b) Derechos a recibir Efectivo y Equivalentes**

Al 31 de marzo de 2023 y al 31 de diciembre de 2022 corresponden, principalmente, a Gastos por Comprobar y Deudores Diversos por 17,741 y 14,080 respectivamente.

**c) Derechos a recibir Bienes o Servicios**

	<b>Marzo 2023</b>	<b>Diciembre 2022</b>
Anticipo a Proveedores por Adquisición de Bienes y Prestación de Servicios	11,106	11,106
Anticipo a Contratistas por Obras Publicas	314,888	266,946
	<b>325,993</b>	<b>278,052</b>

**d) Inversiones Financieras a Largo Plazo**

	<b>Marzo 2023</b>	<b>Diciembre 2022</b>
Fideicomiso Value - Fondo de Pensiones	182,240	175,365
Fideicomiso Gobierno del Estado de Nuevo León	10,000	10,000
	<b>192,240</b>	<b>185,365</b>



**Municipio de San Pedro Garza García, N.L.**  
**Informe de Avance de Gestión Financiera**  
**Primer Trimestre 2023**

**Notas de los Estados Financieros**  
(Miles de Pesos)

**e) Bienes Muebles, Inmuebles e Intangibles**

	<b>Marzo 2023</b>	<b>Diciembre 2022</b>
Edificios no Habitacionales	1,047,660	1,047,660
Terrenos	1,045,609	1,036,509
Maquinaria, Otros Equipos y Herramientas	739,891	739,422
Construcciones en Proceso en Bienes de Dominio Público	225,197	84,219
Equipo de Transporte	176,527	176,527
Mobiliario y Equipo de Administración	168,853	167,983
Mobiliario y Equipo Educativo y Recreativo	75,551	75,496
Equipo de Defensa y Seguridad	59,538	59,538
Software	57,831	53,331
Licencias	38,717	38,717
Construcciones en Proceso en Bienes Propios	25,743	12,829
Equipo e Instrumental Médico y de Laboratorio	5,069	5,001
Patentes Marcas y Derechos	625	625
Amortización Acumulada de Activos Intangibles	(63,438 )	(60,285)
Depreciación Acumulada de Bienes Inmuebles	(215,446)	(210,314)
Depreciación Acumulada de Bienes Muebles	(813,850)	(785,481)
	<b>2,574,078</b>	<b>2,441,778</b>

La depreciación del período incluida en el Estado de Actividades asciende a la cantidad de \$38,519. Para el cálculo de la depreciación se han utilizado los Parámetros de Estimación de Vida Útil, emitidos por el Consejo Nacional de Armonización Contable.

**f) Otros Activos**

El Municipio cuenta al 31 de marzo de 2023, con activos diferidos por Derechos Sobre Bienes en Régimen de Arrendamiento Financiero, correspondientes a:

	<b>Marzo 2023</b>	<b>Diciembre 2022</b>
San Pedro Net Sexta Etapa	60,414	60,414
Amortización Acumulada de Activos Diferidos	(32,623)	(30,811)
	<b>27,790</b>	<b>29,603</b>

**g) Cuentas por pagar a corto plazo**

	<b>Marzo 2023</b>	<b>Diciembre 2022</b>
Proveedores	83,539	173,751
Servicios Personales	25,605	
Retenciones y Contribuciones	23,521	28,776
Contratistas	12,404	1,676
Otras Cuentas por Pagar	666	1,601
	<b>145,736</b>	<b>205,804</b>



Notas de los Estados Financieros  
(Miles de Pesos)

2. NOTAS AL ESTADO DE ACTIVIDADES

a) Ingresos de Gestión:

	Marzo 2023	Marzo 2022
Impuestos sobre el patrimonio	877,842	846,309
Participaciones	468,041	399,256
Aportaciones	87,295	66,322
Productos de tipo corriente	72,732	33,682
Aprovechamientos de tipo corriente	32,756	17,084
Otros Derechos	23,912	13,790
Derechos por prestación de servicios	22,768	18,918
Accesorios	7,189	6,220
Productos no comprendidos en las fracciones de la Ley de Ingresos causadas en ejercicios fiscales anteriores pendientes de liquidación o pago	894	514
Impuestos sobre los ingresos	793	118
Accesorios	231	281
Aprovechamientos no comprendidos en las fracciones de la Ley de Ingresos causadas en ejercicios fiscales anteriores pendientes de liquidación o pago	7	6
	<b>1,594,461</b>	<b>1,402,500</b>

b) Gastos y Otras Pérdidas:

	Marzo 2023	Marzo 2022
Gastos de Funcionamiento	557,628	446,608
Transferencias, Asignaciones, Subsidios y otras Ayudas	98,495	99,410
Otros Gastos y Pérdidas Extraordinarias	38,519	36,036
Inversión Pública No Capitalizable	3,332	9,948
Intereses, Comisiones y Otros Gastos de la Deuda Pública	564	685
	<b>698,538</b>	<b>592,688</b>



**Municipio de San Pedro Garza García, N.L.**  
**Informe de Avance de Gestión Financiera**  
**Primer Trimestre 2023**

**Notas de los Estados Financieros**  
**(Miles de Pesos)**

Los Gastos de Funcionamiento que representan el 79.8% de los gastos en el Estado de Actividades se integran como sigue:

	<b>Marzo 2023</b>	<b>Marzo 2022</b>
Remuneraciones al Personal de Carácter Permanente	159,830	134,380
Remuneraciones Adicionales y Especiales	79,555	73,020
Otras Prestaciones Sociales y Económicas	68,667	55,780
Servicios de Instalación, Reparación, Mantenimiento y Conservación	49,750	43,384
Servicios de Arrendamiento	43,208	26,378
Seguridad Social	30,504	23,044
Materiales y Artículos de Construcción y de Reparación	24,144	2,523
Servicios Básicos	20,932	15,804
Remuneraciones al Personal de Carácter Transitorio	19,738	17,793
Servicios Profesionales, Científicos y Técnicos y Otros Servicios	13,717	6,762
Servicios Financieros, Bancarios y Comerciales	12,633	12,095
Otros Servicios Generales	9,865	10,314
Productos Químicos, Farmacéuticos y de Laboratorio	8,223	4,973
Combustibles, Lubricantes y Aditivos	4,443	11,460
Herramientas, Refacciones y Accesorios Menores	3,484	2,935
Alimentos y Utensilios	3,456	2,328
Vestuario, Blancos, Prendas de Protección y Artículos Deportivos	1,783	460
Materiales de Administración, Emisión de Documentos y Artículos Oficiales	1,730	1,253
Servicios de Comunicación Social y Publicidad	736	1,102
Pago de Estímulos a Servidores Públicos	616	385
Servicios Oficiales	346	334
Servicios de Traslado y Viáticos	266	101
	<b>557,628</b>	<b>446,608</b>



**Notas de los Estados Financieros**  
(Miles de Pesos)

**3. NOTAS AL ESTADO DE VARIACIÓN EN LA HACIENDA PÚBLICA**

El monto de variación en la Hacienda Pública por 895,923, es el resultado de la diferencia entre los ingresos generados y los gastos devengados en el período de 3 meses comprendido del 1° de enero al 31 de marzo 2023.

Adicionalmente, se realizaron afectaciones al Patrimonio Generado de Ejercicios Anteriores por concepto de rectificaciones de ejercicios anteriores que corresponden a:

	<u>Marzo 2023</u>	<u>Diciembre 2022</u>
Inversión Pública No Capitalizable (obras pagadas en ejercicios anteriores)	(10,615)	(531,238)
Cancelación de provisiones y devolución de ingresos	6,744	17,653
Ajustes Contables		(4,177)
	<u>(3,871)</u>	<u>(517,763)</u>

**4. NOTAS AL ESTADO DE FLUJO DE EFECTIVO**

- a) El análisis de los saldos inicial y final que figuran en la última parte del Estado de Flujo de Efectivo en la cuenta de efectivo

	<u>Marzo 2023</u>	<u>Marzo 2022</u>
Efectivo	842	774
Bancos/Tesorería	321,428	306,395
Inversiones Temporales (Hasta 3 meses)	2,362,689	1,731,237
Depósitos de Fondos de Terceros	3,998	3,877
	<u>2,688,956</u>	<u>2,042,282</u>

- b) El detalle de adquisición de bienes muebles e intangibles por rubro se integra de la siguiente manera:

	<u>Marzo 2023</u>	<u>Marzo 2022</u>
Software	4,500	
Mobiliario y Equipo de Administración	922	542
Maquinaria, Otros Equipos y Herramientas	470	2,461
Equipo e Instrumental Médico y de Laboratorio	68	
Mobiliario y Equipo Educativo y Recreativo	55	1,331
Equipo de Transporte		466
	<u>6,015</u>	<u>4,800</u>



**Notas de los Estados Financieros**  
(Miles de Pesos)

- c) Los conceptos de Otros Orígenes y Aplicaciones de Inversión se integran por los siguientes conceptos:

<b>Origen</b>	<b>Marzo 2023</b>	<b>Marzo 2022</b>
Cancelación de provisiones	<u>6,744</u>	<u>10,840</u>
<b>Aplicación</b>		
Inversión pública no capitalizable	10,615	277,374
Inversiones a Largo Plazo	6,875	6,033
	<u>17,490</u>	<u>283,417</u>

- d) Los conceptos de Otros Orígenes y Aplicaciones de Financiamiento se integran por los siguientes conceptos:

<b>Origen</b>	<b>Marzo 2023</b>	<b>Marzo 2022</b>
Provisiones a Largo Plazo	<u>3,404</u>	
Fondos de Garantía	3,234	
Otros Pasivos	99	198
Derechos a Recibir bienes o servicios		11,028
Derechos a Recibir Efectivo o Equivalentes	99	3,071
	<u>6,737</u>	<u>15,526</u>
<b>Aplicación</b>		
Cuentas por pagar	60,069	51,154
Derechos a Recibir bienes o servicios	47,942	
Derechos a Recibir Efectivo o Equivalentes	3,660	
Deuda Pública	1,824	1,703
Fondos de Garantía		3,932
Pasivos Diferidos		10,274
	<u>113,495</u>	<u>67,054</u>

- e) Conciliación de los Flujos de Efectivo Netos de las Actividades de Operación y la cuenta de Ahorro/Desahorro antes de Rubros Extraordinarios es la siguiente:

	<b>Marzo 2023</b>	<b>Marzo 2022</b>
Flujos Netos de Efectivo por Actividades de Operación	<u>938,338</u>	<u>865,482</u>
Intereses de la Deuda Pública	(564)	(685)
Estimaciones, Depreciaciones, Deterioros, Obsolescencias, Amortizaciones y Provisiones	(38,519)	(36,036)
Inversión Pública No Capitalizable	(3,332)	(9,948)
Ahorro/Desahorro Neto del Ejercicio	<u>895,923</u>	<u>809,812</u>





Notas de los Estados Financieros  
(Miles de Pesos)

**5. CONCILIACIÓN ENTRE LOS INGRESOS Y EGRESOS PRESUPUESTARIOS Y CONTABLES**

<b>1. Total de Ingresos Presupuestarios</b>	<b>1,594,461</b>
2. Más ingresos contables no presupuestarios	-
3. Menos ingresos presupuestarios no contables	-
<b>4. Ingresos Contables (4 = 1 + 2 - 3)</b>	<b>1,594,461</b>
<b>1. Total de Egresos Presupuestarios</b>	<b>867,472</b>
<b>2. Menos egresos presupuestarios no contables</b>	<b>236,390</b>
Mobiliario y equipo de administración	1,027
Mobiliario y equipo educacional y recreativo	55
Equipo e instrumental médico y de laboratorio	77
Vehículos y equipo de transporte	
Equipo de defensa y seguridad	
Maquinaria, otros equipos y herramientas	556
Bienes inmuebles	9,100
Activos intangibles	4,500
Obra Pública	215,781
Provisiones para contingencias y otras erogaciones especiales	3,471
Amortización de la Deuda Pública	1,874
<b>3. Más Gasto Contables No Presupuestales</b>	<b>67,456</b>
Estimaciones, depreciaciones, deterioros, obsolescencia y amortizaciones	38,519
Otros Gastos Contables No Presupuestales	28,938
<b>4. Total de Gasto Contable (4 = 1 - 2 + 3)</b>	<b>698,538</b>



**Notas de los Estados Financieros**  
(Miles de Pesos)

**B. NOTAS DE MEMORIA**

Las cuentas de Orden Contables y Presupuestarias que se manejan para efectos de estas Notas son las siguientes:

**Presupuestarias:**

**Cuentas de ingresos**

Ley de Ingresos Estimada	3,774,513
Ley de Ingresos por Ejecutar	2,180,052
Modificaciones a la Ley de Ingresos Estimada	-
Ley de Ingresos Devengada	-
Ley de Ingresos Recaudada	1,594,461

**Cuentas de egresos**

Presupuesto de Egresos Aprobado	5,123,289
Presupuesto de Egresos por Ejercer	1,223,644
Modificaciones al Presupuesto de Egresos Aprobado	-
Presupuesto de Egresos Comprometido	3,032,173
Presupuesto de Egresos Devengado	6,594
Presupuesto de Egresos Ejercido	59,140
Presupuesto de Egresos Pagado	801,738



**Notas de los Estados Financieros**  
(Miles de Pesos)

**C. NOTAS DE GESTIÓN ADMINISTRATIVA**

**1. Introducción**

Los Estados Financieros de los entes públicos, proveen de información financiera a los principales usuarios de la misma, al H. Congreso del Estado de Nuevo León y a los ciudadanos.

El objetivo del presente documento es la revelación del contexto y de los aspectos económicos-financieros más relevantes que influyeron en las decisiones del período, y que deberán ser considerados en la elaboración de los estados financieros para la mayor comprensión de los mismos y sus particularidades.

De esta manera, se informa y explica la respuesta del gobierno a las condiciones relacionadas con la información financiera de cada período de gestión; además, de exponer aquellas políticas que podrían afectar la toma de decisiones en períodos posteriores.

**2. Panorama Económico y Financiero**

Objetivo Anual en Materia de Ingresos Propios

- Recaudar el 100% de los Ingresos previstos en el Presupuesto de Ingresos para el ejercicio fiscal 2023, proyectados en 3,774,513
- Fortalecer la recaudación de los Ingresos Municipales.
- Brindar la mejor atención a los contribuyentes.

Estrategias

- Establecimiento de facilidades administrativas y tecnológicas para el pago de las contribuciones municipales a través de bancos e internet.
- Difusión de obligaciones fiscales a través de medios electrónicos e impresos, e invitaciones para presentarse en la Secretaría de Finanzas y Tesorería Municipal, a revisar su situación fiscal.
- Programa de Modernización Catastral, actualización de Padrón Catastral.
- Efectuar procedimientos administrativos para la recuperación del impuesto predial del presente año y del rezago.
- Contar con un equipo de Abogados, Notificadores y Ejecutores para lograr el acercamiento con los contribuyentes con adeudos y a la vez notificarles las opciones posibles para regularizar su situación.
- Contar con el apoyo de un Despacho Externo para la cobranza de rezago en Predial, Modernización Catastral y Multas de Tránsito.
- Dar atención personalizada a los contribuyentes, y resolución a sus problemas o procesos.
- Mantener una relación integral con cada una de las Áreas del Municipio que generan ingresos, para lograr la mayor captación de los mismos.
- Mantener contratos con Instituciones Bancarias para facilitar la recaudación tanto en sucursales bancarias como vía internet.
- Modernización de los trámites de la Secretaría de Desarrollo Urbano.

El Presupuesto de Egresos inicial para el ejercicio 2023 asciende a 5,123,289 y se presentó para su aprobación al Republicano Ayuntamiento de este Municipio el día 13 de diciembre de 2022, siendo publicado en el Periódico Oficial del Gobierno del Estado el día 16 de enero de 2023.



**Notas de los Estados Financieros**  
(Miles de Pesos)

**3. Autorización e Historia**

Fundación de San Pedro el 20 de noviembre de 1596, Don Diego de Montemayor dio en Merced de tierras y aguas a su hijo Diego "El mozo", el lugar llamado "Hacienda de los Nogales", también conocido como "Hacienda Santa Bárbara de los Nogales" y "Hacienda San Pedro de los Nogales", y que hoy se denomina San Pedro Garza García Nuevo León.

Primer Ayuntamiento y Nombre Actual

- Mediante decreto de fecha 14 de enero de 1882, en sesión de H. Congreso del Estado, se decretó la creación del Municipio de Garza García.
- El día 1 de abril de 1883, siendo Gobernador del Estado de Nuevo León el Lic. Genaro Garza García, tomo posesión el primer Ayuntamiento de Garza García, siendo su primer Alcalde el Señor Natividad García. Lo que quedó establecido en el decreto número 58 del XXI Congreso del Estado.
- Posteriormente, por decreto número 111 del H. Congreso del Estado, publicado en el periódico oficial del Estado el día 14 de octubre de 1988, adquirió su nombre actual de San Pedro Garza García.
- Por decreto de fecha 4 de noviembre de 1998, del H. Congreso del Estado, se elevó de Villa a Ciudad.
- Actualmente el Municipio de San Pedro Garza García maneja su estructura en base al artículo 4 de la Ley de Gobierno Municipal del Estado de Nuevo León, que menciona lo siguiente:

ARTÍCULO 4.- Cada Municipio será gobernado por un Ayuntamiento de elección popular, integrado por un Presidente Municipal, Regidores y Síndicos electos por el principio de votación mayoritaria y con Regidores electos por el principio de representación proporcional.

**4. Organización y Objeto Social**

- Objeto social. Ejercer las facultades y obligaciones que le competen de acuerdo a la Constitución Política de los Estados Unidos Mexicanos, al Artículo 33 de la Ley de Gobierno Municipal del Estado de Nuevo León, y las demás leyes, reglamentos y disposiciones jurídicas vigentes en este Municipio.
- La Misión en el Plan Municipal de Desarrollo 2021-2024: Construir calidad de vida en el espacio público con la participación de los ciudadanos.
- Las presentes notas son a los periodos de 3 meses comprendidos de enero a marzo de 2023 y 2022.
- Régimen jurídico.
  - Constitución Política de los Estados Unidos Mexicanos
  - Constitución Política del Estado de Nuevo León
  - Ley de Gobierno Municipal del Estado de Nuevo León
  - Ley de Fiscalización Superior del Estado de Nuevo León
  - Ley General de Contabilidad Gubernamental
  - Ley de Disciplina Financiera de las Entidades Federativas y los Municipios
  - Y otras Leyes y Reglamentos aplicables a la Administración Municipal
- El Municipio retiene y entera el impuesto sobre la renta de asalariados y personas físicas en el régimen de servicios profesionales y arrendamientos de inmuebles.



**Notas de los Estados Financieros**  
(Miles de Pesos)

- La estructura organizacional en base al Reglamento Orgánico de la Administración Pública Municipal de San Pedro Garza García es la siguiente:
  - Secretaría del Republicano Ayuntamiento
  - Secretaría de Finanzas y Tesorería
  - Secretaría General
  - Secretaría de la Contraloría y Transparencia
  - Secretaría de Seguridad Pública
  - Secretaría de Desarrollo Urbano
  - Secretaría de Infraestructura y Obras Públicas
  - Secretaría Particular
  - Dirección General para el Desarrollo Integral de la Familia
  - Secretaría de Administración
  - Secretaría de Cultura
  - Secretaría de Desarrollo Social y Humano
  - Secretaría de Servicios Públicos y Medio Ambiente
  - Secretaría de Innovación y Participación Ciudadana
  - Unidad de Gobierno para Resultados
  - Unidad de Comunicación Estratégica
  - Instituto Municipal de la Familia
  - Instituto Municipal de la Juventud
  - Patronato de Museos
  - Sistema de Parques Públicos

**5. Bases de Preparación de los Estados Financieros**

- a) La información financiera ha sido preparada de conformidad a las disposiciones establecidas por el Consejo Nacional de Armonización Contable y las disposiciones legales aplicables.
- b) Se han aplicado para realización de la información financiera las normas expuestas por el Consejo Nacional de Armonización Contable, como:
  - Manual de Contabilidad Gubernamental (MCG) Capítulo III Plan de Cuentas
  - MCG Capítulo IV Instructivos de Cuentas
  - MCG Capítulo V Modelo de Asientos para el Registro Contable
  - Reglas Específicas del Registro y Valoración del Patrimonio
  - Principales Reglas de Registro y Valoración del Patrimonio (Elementos Generales)
  - Normas y Metodología para la Determinación de los Momentos Contables de los Ingresos
  - Normas y Metodología para la Determinación de los Momentos Contables de los Egresos
  - Clasificador por Rubros de Ingresos
  - Clasificación Administrativa
  - Clasificación Funcional del Gasto
  - Clasificación Programática
  - Clasificador por Tipo de Gasto
  - Clasificador por Objeto del Gasto



**Notas de los Estados Financieros**  
(Miles de Pesos)

- Clasificador por Fuentes de Financiamiento
  - Entre otras que aplican a los Ayuntamientos de los Municipios
- c) Postulados Básicos.
- Sustancia Económica
  - Entes Públicos
  - Existencia Permanente
  - Revelación Suficiente
  - Importancia Relativa
  - Registro e Integración Presupuestaria
  - Consolidación de la Información financiera
  - Devengo Contable
  - Valuación
  - Dualidad Económica
  - Consistencia

**6. Políticas de Contabilidad Significativas**

- a) Beneficios a los empleados:  
Actualmente existe un pasivo registrado para cubrir parte de las obligaciones laborales por prima de antigüedad e indemnización legal por un monto de 263,342.
- b) Provisiones:  
Al 31 de marzo de 2023, fueron creadas las provisiones de gastos, para el reconocimiento de las obligaciones a favor de terceros por la recepción de bienes, servicios y avances de obra pública, en cumplimiento al postulado de Devengo Contable.
- c) Inversiones no Capitalizables:  
Durante el ejercicio se realizan los ajustes correspondientes por las obras públicas terminadas; si son obras capitalizables, se transfiere el saldo al activo no circulante correspondiente. Si son obras de dominio público, el monto erogado en el período se manda al gasto del mismo ejercicio presupuestal, y las erogaciones de ejercicios anteriores se reconocen en los resultados de ejercicios anteriores.

**7. Fideicomisos, Mandatos y Análogos**

El Municipio cuenta con un saldo al 31 de marzo de 2023, por Inversiones Financieras a Largo Plazo de 192,240, mismo que se compone por el Fideicomiso Value – Fondo de Pensiones de 182,240 y Fideicomiso Gobierno del Estado de Nuevo León por 10,000.

**8. Reporte de la Recaudación**

El monto de la recaudación por el periodo del 1º de enero al 31 de marzo de 2023, asciende a la cantidad de 1,594,461. El 65% de la recaudación representa Ingresos propios, y el 35% Participaciones y Aportaciones.

**9. Información sobre la Deuda y el Reporte Analítico de la Deuda**

El Municipio mantiene un pasivo por arrendamiento financiero de equipo de comunicación y telecomunicaciones, mismo que asciende al 31 de marzo de 2023, a la cantidad de 31,488.



**Municipio de San Pedro Garza García, N.L.**  
**Informe de Avance de Gestión Financiera**  
**Primer Trimestre 2023**

**Notas de los Estados Financieros**  
(Miles de Pesos)

**10. Calificaciones otorgadas**

El informe sobre las calificaciones otorgadas al Municipio de San Pedro Garza García, se encuentran en el libro de anexos de la Cuenta Pública. Estos Informes se actualizan una vez al año, en el caso del Municipio de San Pedro, Garza García, las fechas son marzo y septiembre, siendo las siguientes:

Calificadora	Fecha	Calificación Nacional
HR Ratings	Febrero, 2023	AAA
Fitch Ratings	Septiembre, 2022	AAA

**11. Proceso de Mejora**

- a) Las principales políticas de control interno, se encuentran documentadas en los diferentes Manuales de Políticas y Procedimientos Administrativos, y publicados en la página de Transparencia del Municipio.
- b) Se actualizaron y/o se elaboraron Manuales de Políticas y Procedimientos Generales Administrativos que rigen en la presente Administración.

**12. Partes Relacionadas**

No existen partes relacionadas que pudieran ejercer influencia significativa sobre la toma de decisiones financieras y operativas.

**13. Responsabilidad Sobre la Presentación Razonable de la Información Contable**

"Bajo protesta de decir verdad declaramos que los Estados Financieros y sus notas, son razonablemente correctos y son responsabilidad del emisor"



**Municipio de San Pedro Garza García, N.L.**  
**Informe de Avance de Gestión Financiera**  
**Primer Trimestre 2023**

**Estado Analítico del Activo**  
**Del 1 de enero al 31 de marzo de 2023**  
(Miles de Pesos)

Cuenta Contable	Saldo Inicial 1	Cargos del Período 2	Abonos del Período 3	Saldo Final SF 4(1+2-3)	Variación del Período (SI-SF) (4-1)
<b>ACTIVO</b>					
<b>Activo Circulante</b>	<b>2,333,156</b>	<b>5,365,974</b>	<b>4,666,440</b>	<b>3,032,690</b>	<b>699,534</b>
Efectivo y Equivalentes	2,041,024	5,250,939	4,603,008	2,688,956	647,932
Derechos a Recibir Efectivo o Equivalentes	14,080	26,445	22,784	17,740	3,660
Derechos a Recibir Bienes o Servicios	278,052	88,590	40,648	325,993	47,942
<b>Activo No Circulante</b>	<b>2,656,746</b>	<b>205,821</b>	<b>68,459</b>	<b>2,794,108</b>	<b>137,362</b>
Inversiones Financieras a Largo Plazo	185,365	7,525	650	192,240	6,875
Bienes Inmuebles, Infraestructura y Construcciones en Proceso	2,181,218	189,583	26,591.48	2,344,209	162,991
Bienes Muebles	1,223,967	2,096	633	1,225,430	1,463
Activos Intangibles	92,673	4,509	9.38	97,173	4,500
Depreciación, Deterioro y Amortización Acumulada de Bienes	(1,086,891)	2,108	40,575	(1,125,357)	(38,467)
Activos Diferidos	60,414	-	-	60,414	-
<b>Total</b>	<b>4,989,902</b>	<b>5,571,794</b>	<b>4,734,898</b>	<b>5,826,798</b>	<b>836,896</b>

Bajo protesta de decir verdad declaramos que los Estados Financieros, son razonablemente correctos y son responsabilidad del emisor.





San Pedro  
Garza García

**Municipio de San Pedro Garza García, N.L.**  
**Informe de Avance de Gestión Financiera**  
**Primer Trimestre 2023**

**Estado Analítico del Pasivo/Hacienda Pública**  
**Del 1 de enero al 31 de marzo de 2023**  
**(Miles de Pesos)**

Cuenta Contable	Saldo Inicial 1	Cargos del Período 2	Abonos del Período 3	Saldo Final SF 4(1+3-2)	Variación del Período (SI-SF) (4-1)
<b>PASIVO</b>					
<b>Pasivo Circulante</b>	<b>222,178</b>	<b>1,276,018</b>	<b>1,219,314</b>	<b>165,572</b>	<b>(56,606)</b>
Cuentas por Pagar a Corto Plazo	205,804	1,266,570	1,206,502	145,736	(60,069)
Porción a Corto Plazo de la Deuda Pública a Largo Plazo	7,492	1,824	1,954	7,622	130
Pasivos Diferidos a Corto Plazo	11	1,484	1,484	11	(0)
Fondos y Bienes de Terceros en Garantía y/o Administración a Corto Plazo	8,503	6,140	9,374	11,737	(3,234)
Ingresos por clasificar	368	345	444	467	(99)
<b>Pasivo No Circulante</b>	<b>440,126</b>	<b>6,156</b>	<b>7,606</b>	<b>441,576</b>	<b>1,450</b>
Deuda Publica a Largo Plazo	25,820	1,954	-	23,866	(1,954)
Provisiones a Largo Plazo	414,306	4,202	7,606	417,710	(3,404)
<b>Hacienda Pública / Patrimonio</b>	<b>4,327,598</b>	<b>54,006</b>	<b>946,058</b>	<b>5,219,650</b>	<b>892,052</b>
<b>Hacienda Pública / Patrimonio Contribuido</b>	<b>8,369</b>			<b>8,369</b>	<b>0</b>
Donaciones de capital	8,369			8,369	0
<b>Hacienda Pública / Patrimonio Generado</b>	<b>4,319,229</b>	<b>54,006</b>	<b>946,058</b>	<b>5,211,281</b>	<b>892,052</b>
Resultados de Ejercicios Anteriores	4,106,299	52,774	945,391	4,998,916	892,617
Revalúos	60,971	-	-	60,971	-
Rectificaciones de Resultados de Ejercicios Anteriores	151,958	1,232	667	151,394.26632	(564)
<b>Total</b>	<b>4,989,902</b>	<b>1,336,180</b>	<b>2,172,977</b>	<b>5,826,798</b>	<b>836,896</b>

Bajo protesta de decir verdad declaramos que los Estados Financieros, son razonablemente correctos y son responsabilidad del emisor.



**Municipio de San Pedro Garza García, N.L.**  
**Informe de Avance de Gestión Financiera**  
**Primer Trimestre 2023**

**Analítico de la Deuda y Otros Pasivos**  
**Del 1 de enero al 31 de marzo de 2023**  
**(Miles de Pesos)**

Denominación de las deudas	Moneda de Contratación	Institución o País Acreedor	Saldos al 31 de diciembre de 2022	Movimientos					Saldos al al 31 de marzo de 2023
				Operación del endeudamiento del Periodo					
				Amortización Bruta	Colocación Bruta	Endeudamiento Neto del Periodo	Depuración o Conciliación	Variación del endeudamiento del periodo	
<b>DEUDA PÚBLICA</b>									
<b>Corto Plazo</b>									
Arrendamientos Financieros:	Pesos	TICSA	7,492	(1,824)			1,954	7,622	
<b>Largo Plazo</b>									
Arrendamiento Financieros:	Pesos	TICSA	25,820				(1,954)	23,866	
<b>OTROS PASIVOS</b>									
Proveedores por Pagar a Corto Plazo	Pesos		205,804				(60,069)	145,736	
Pasivos Diferidos a Corto Plazo	Pesos		11				0	11	
Fondos y Bienes de Terceros en Garantía y/o Administración a Corto Plazo	Pesos		8,503				3,234	11,737	
Otros Pasivos a Corto Plazo	Pesos		368				99	467	
Provisiones a Largo Plazo	Pesos		414,306				3,404	417,710	
<b>Total Deuda y Otros Pasivos</b>			<b>662,304</b>					<b>607,148</b>	



San Pedro  
Garza García

**Municipio de San Pedro Garza García, N.L.**  
**Informe de Avance de Gestión Financiera**  
**Primer Trimestre 2023**

**Estado de Analítico de Ingresos Presupuestales**  
**Del 1 de enero al 31 de marzo de 2023**  
(Miles de Pesos)

Rubro de Ingresos	Ingreso					Diferencia
	Estimado 2023	Ampliaciones y Reducciones	Modificado 2023	Devengado	Recaudado	
	(1)	(2)	(3=1+2)	(4)	(5)	
Impuestos	1,407,264		1,407,264	885,825	885,825	(521,439)
Cuotas y Aportaciones de Seguridad Social						
Contribuciones de Mejoras						
Derechos	181,486		181,486	46,911	46,911	(134,576)
Productos	151,227		151,227	73,625	73,625	(77,601)
Aprovechamientos	82,264		82,264	32,763	32,763	(49,500)
Ingresos por Venta de Bienes, Prestación de Servicios y Otros Ingresos						
Participaciones, Aportaciones, Convenios, Incentivos						
Derivados de la Colaboración Fiscal y Fondos Distintos de Aportaciones	1,952,272		1,952,272	555,337	555,337	(1,396,935)
Transferencias, Asignaciones, Subsidios y Subvenciones, y Pensiones y Jubilaciones						
Ingresos Derivados de Financiamientos						
<b>Total</b>	<b>3,774,513</b>	<b>0</b>	<b>3,774,513</b>	<b>1,594,461</b>	<b>1,594,461</b>	<b>(2,180,052)</b>
<b>Ingresos Excedentes</b>						<b>(2,180,052)</b>
Estado Analítico de Ingresos por Fuente de Financiamiento	Ingreso					Diferencia
	Estimado 2023	Ampliaciones y Reducciones	Modificado 2023	Devengado	Recaudado	
	(1)	(2)	(3=1+2)	(4)	(5)	
<b>Ingresos del Municipio</b>						
Impuestos	1,407,264		1,407,264	885,825	885,825	(521,439)
Cuotas y Aportaciones de Seguridad Social						
Contribuciones de Mejoras						
Derechos	181,486		181,486	46,911	46,911	(134,576)
Productos	151,227		151,227	73,625	73,625	(77,601)
Aprovechamientos	82,264		82,264	32,763	32,763	(49,500)
Participaciones, Aportaciones, Convenios, Incentivos						
Derivados de la Colaboración Fiscal y Fondos Distintos de Aportaciones	1,952,272		1,952,272	555,337	555,337	(1,396,935)
Transferencias, Asignaciones, Subsidios y Subvenciones, y Pensiones y Jubilaciones						
<b>Ingresos Derivados de Financiamientos</b>						
Ingresos Derivados de Financiamientos						
<b>Total</b>	<b>3,774,513</b>	<b>0</b>	<b>3,774,513</b>	<b>1,594,461</b>	<b>1,594,461</b>	<b>(2,180,052)</b>
<b>Ingresos Excedentes</b>						<b>(2,180,052)</b>



**Estado de Analítico del Ejercicio del Presupuesto de Egresos**  
**Clasificación por Objeto del Gasto (Capítulo y Concepto)**  
**Del 1 de enero al 31 de marzo de 2023**  
(Miles de Pesos)

Concepto	Egresos					Subejercicio 6=(3-4)
	Aprobado 2023	Ampliaciones / Reducciones	Modificado 2023	Devengado	Pagado	
	1	2	3=(1+2)	4	5	
<b>Servicios Personales</b>	<b>1,589,673</b>	<b>0</b>	<b>1,589,673</b>	<b>336,652</b>	<b>318,429</b>	<b>1,253,021</b>
Remuneraciones al Personal de Carácter Permanente	686,909	(4,400)	682,509	159,836	159,836	522,672
Remuneraciones al Personal de Carácter Transitorio	102,429	17	102,446	19,738	19,738	82,708
Remuneraciones Adicionales y Especiales	243,341	(5,178)	238,162	53,939	53,939	184,223
Seguridad Social	241,411	9,080	250,492	30,504	13,009	219,988
Otras Prestaciones Sociales y Económicas	311,722	477	312,199	72,018	71,290	240,181
Pago de Estímulos a Servidores Públicos	3,860	5	3,865	617	617	3,248
<b>Materiales y Suministros</b>	<b>362,772</b>	<b>(29,990)</b>	<b>332,782</b>	<b>47,264</b>	<b>40,912</b>	<b>285,518</b>
Materiales de Administración, Emisión de Documentos y Artículos	14,471	422	14,893	1,730	1,279	13,163
alimentos y Utensilios	22,514	(773)	21,741	3,456	2,476	18,285
Materias Primas y Materiales de Producción y Comercialización	-	-	-	-	-	-
Materiales y Artículos de Construcción y de Reparación	125,461	(32,365)	93,096	24,144	21,036	68,952
Productos Químicos, Farmacéuticos y de Laboratorio	62,850	2	62,852	8,223	7,589	54,629
Combustibles, Lubricantes y Aditivos	83,459	17	83,476	4,443	4,392	79,033
Vestuario, Blancos, Prendas de Protección y Artículos Deportivos	29,373	1,813	31,186	1,783	1,346	29,403
Materiales y Suministros Para Seguridad	1,743	(459)	1,284	-	-	1,284
Herramientas, Refacciones y Accesorios Menores	22,903	1,352	24,255	3,484	2,794	20,771
<b>Servicios Generales</b>	<b>963,130</b>	<b>8,783</b>	<b>971,914</b>	<b>151,577</b>	<b>134,575</b>	<b>820,336</b>
Servicios Básicos	94,351	(5,197)	89,155	20,932	18,599	68,222
Servicios de Arrendamiento	194,239	19,066	213,305	43,208	41,134	170,098
Servicios Profesionales, Científicos, Técnicos y Otros Servicios	183,443	4,320	187,763	13,717	10,396	174,046
Servicios Financieros, Bancarios y Comerciales	41,669	(129)	41,539	12,633	12,633	28,906
Servicios de Instalación, Reparación, Mantenimiento y Conservación	337,351	(4,779)	332,572	49,750	40,802	282,822
Servicios de Comunicación Social y Publicidad	27,899	(1,111)	26,788	736	654	26,052
Servicios de Traslado y Viáticos	2,958	195	3,154	266	223	2,887
Servicios Oficiales	12,494	(113)	12,380	346	171	12,035
Otros Servicios Generales	68,727	(3,469)	65,257	9,988	9,962	55,269



**Municipio de San Pedro Garza García, N.L.**  
**Informe de Avance de Gestión Financiera**  
**Primer Trimestre 2023**

**Estado de Analítico del Ejercicio del Presupuesto de Egresos**  
**Clasificación por Objeto del Gasto (Capítulo y Concepto)**  
**Del 1 de enero al 31 de marzo de 2023**  
(Miles de Pesos)

Concepto	Egresos					Subejercicio 6=(3-4)
	Aprobado 2023	Ampliaciones/ Reducciones	Modificado 2023	Devengado	Pagado	
	1	2	3=(1+2)	4	5	
<b>Transferencias, Asignaciones, Subsidios y Otras Ayudas</b>	<b>458,807</b>	<b>12,171</b>	<b>470,977</b>	<b>98,495</b>	<b>96,979</b>	<b>372,483</b>
Transferencias Internas y Asignaciones al Sector Público	138,956	696	139,652	41,410	41,410	98,242
Subsidios y Subvenciones	-	-	-	-	-	-
Ayudas Sociales	106,709	11,475	118,184	10,360	8,844	107,824
Pensiones y Jubilaciones	213,142	-	213,142	46,725	46,725	166,417
Transferencias a Fideicomisos, Mandatos y Otros Análogos	-	-	-	-	-	-
<b>Bienes Muebles, Inmuebles E Intangibles</b>	<b>181,403</b>	<b>9,408</b>	<b>190,811</b>	<b>15,315</b>	<b>10,142</b>	<b>175,496</b>
Mobiliario y Equipo de Administración	39,714	(1,429)	38,285	1,027	668	37,258
Mobiliario y Equipo Educacional y Recreativo	3,868	434	4,301	55	-	4,247
Equipo E Instrumental Médico y de Laboratorio	255	1,468	1,723	77	61	1,646
Vehículos y Equipo de Transporte	9,312	3,835	13,146	-	-	13,146
Equipo de Defensa y Seguridad	-	-	-	-	-	-
Maquinaria, Otros Equipos y Herramientas	41,941	(836)	41,105	556	312	40,549
Bienes Inmuebles	54,124	(6)	54,118	9,100	9,100	45,018
Activos Intangibles	32,190	5,942	38,133	4,500	-	33,633
<b>Inversión Pública</b>	<b>1,557,951</b>	<b>(372)</b>	<b>1,557,579</b>	<b>215,781</b>	<b>198,313</b>	<b>1,341,798</b>
Obra Pública en Bienes de Dominio Público	1,327,296	(242)	1,327,054	197,701	181,563	1,129,353
Obra Pública en Bienes Propios	230,655	(130)	230,525	18,080	16,750	212,445
<b>Deuda Pública</b>	<b>9,553</b>	<b>-</b>	<b>9,553</b>	<b>2,388</b>	<b>2,388</b>	<b>7,165</b>
Amortización de la Deuda Pública	7,488	-	7,488	1,824	1,824	5,664
Intereses de la Deuda Pública	2,064	-	2,064	564	564	1,500
<b>Total del Gasto</b>	<b>5,123,289</b>	<b>0</b>	<b>5,123,289</b>	<b>867,472</b>	<b>801,738</b>	<b>4,255,817</b>



Municipio de San Pedro Garza García, N.L.  
Informe de Avance de Gestión Financiera  
Primer Trimestre 2023

Estado de Analítico del Ejercicio del Presupuesto de Egresos  
Clasificación Económica (Tipo de Gasto)  
Del 1 de enero al 31 de marzo de 2023  
(Miles de pesos)

Concepto	Egresos					Subejercicio 6=(3-4)
	Aprobado 2023	Ampliaciones / (Reducciones)	Modificado 2023	Devengado	Pagado	
	1	2	3=(1+2)	4	5	
Gasto Corriente	3,161,240	(9,036)	3,152,204	587,266	544,173	2,564,938
Gasto de Capital	1,739,354	9,036	1,748,390	231,096	208,455	1,517,295
Amortización de la Deuda y Disminución de Pasivos	9,553	-	9,553	2,388	2,388	7,165
Pensiones y Jubilaciones	213,142	-	213,142	46,722	46,722	166,420
Participaciones	-	-	-	-	-	-
<b>Total del Gasto</b>	<b>5,123,289</b>	<b>0</b>	<b>5,123,289</b>	<b>867,472</b>	<b>801,738</b>	<b>4,255,817</b>



**Municipio de San Pedro Garza García, N.L.**  
**Informe de Avance de Gestión Financiera**  
**Primer Trimestre 2023**

**Estado Analítico del Ejercicio del Presupuesto de Egresos**  
**Clasificación Administrativa**  
**Del 1 de enero al 31 de marzo de 2023**  
(Miles de pesos)

Concepto	Egresos					Subejercicio
	Aprobado 2023	Ampliaciones/ (Reducciones)	Modificado 2023	Devengado	Pagado	
	1	2	3=(1+2)	4	5	
Republicano Ayuntamiento	21,039	(1)	21,038	3,729	3,668	17,308
Sec. del Republicano Ayuntamiento	160,072	342	160,414	30,763	29,850	129,651
Sec. de Finanzas y Tesorería	121,304	(68)	121,236	27,738	27,459	93,498
Sec. de Administración	164,352	2,044	166,396	29,180	26,860	137,216
Sec. de Cultura y Educación	153,201	(241)	152,960	20,752	18,729	132,209
Sec. de Desarrollo Social y Humano	99,108	4,811	103,919	17,151	14,710	86,769
Sec. de Ordenamiento y Desarrollo Urbano	167,034	(66)	166,969	25,067	24,206	141,901
Sec. de la Contraloría y Transparencia	51,945	381	52,327	10,061	9,894	42,265
Sec. de Infraestructura y Obras Públicas	57,687	305	57,992	10,207	9,957	47,785
Sec. de Innovación y Participación Ciudadana	70,546	(9,191)	61,355	11,989	9,524	49,367
Sec. de Seguridad Pública	800,436	1,657	802,093	156,122	150,424	645,971
Sec. de Servicios Públicos y Medio Ambiente	679,050	(13,528)	665,522	128,321	114,978	537,201
Sec. Particular	44,912	128	45,040	4,975	4,848	40,065
Sec. General	22,862	1,148	24,010	4,035	3,810	19,975
Unidad de Gobierno Para Resultados	12,403	330	12,733	2,329	2,301	10,404
Unidad de Comunicación Estratégica	39,120	(446)	38,674	4,362	4,292	34,311
Desarrollo Integral de La Familia - DIF	154,609	486	155,095	28,857	26,287	126,237
Previsión Social	275,685	(735)	274,951	60,147	51,118	214,804
Organismos Descentralizados y Sindicato	232,886	7,019	239,906	54,720	54,516	185,186
Intereses de la Deuda y Pago de Sentencias	6,426	0	6,426	576	569	5,851
Inversiones Activo Fijo	181,403	9,408	190,811	15,315	10,142	175,496
Inversión en Obras Publicas	1,557,951	(372)	1,557,579	215,781	198,313	1,341,798
Amortización de la Deuda	7,488	0	7,488	1,824	1,824	-
Provisiones a Largo Plazo	41,769	(3,413)	38,355	3,471	3,459	34,885
<b>Total del Gasto</b>	<b>5,123,289</b>	<b>0</b>	<b>5,123,289</b>	<b>867,472</b>	<b>801,738</b>	<b>4,255,817</b>



**Municipio de San Pedro Garza García, N.L.**  
**Informe de Avance de Gestión Financiera**  
**Primer Trimestre 2023**

**Estado de Analítico del Ejercicio del Presupuesto de Egresos**  
**Clasificación Funcional (Finalidad y Función)**  
**Del 1 de enero al 31 de marzo de 2023**  
(Miles de pesos)

Concepto	Egresos					Subejercicio
	Aprobado 2023	Ampliaciones / (Reducciones)	Modificado 2023	Devengado	Pagado	
	1	2	3=(1+2)	4	5	
<b>Gobierno</b>						
Legislación	21,006	(1)	21,005	3,704	3,643	17,301
Justicia	24,522	394	24,916	7,967	7,920	16,949
Coordinación de la Política de Gobierno	563,220	(6,848)	556,372	77,549	73,837	478,824
Asuntos Financieros y Hacendarios	140,205	(3,068)	137,138	26,855	24,626	110,282
Asuntos de Orden Público y de Seguridad Interior	869,789	2,794	872,583	161,929	155,941	710,654
Otros Servicios Generales	265,299	5,745	271,044	46,924	33,866	224,120
<b>Desarrollo Social</b>						
Protección Ambiental	134,031	(1,466)	132,565	25,238	20,624	107,327
Vivienda y Servicios a la Comunidad	1,767,584	(13,895)	1,753,689	272,270	249,824	1,481,419
Salud	81,422	(112)	81,310	8,134	7,508	73,176
Recreación, Cultura y Otras Manifestaciones Sociales	513,514	4,487	518,002	81,467	73,884	436,534
Educación	34,902	(1,639)	33,263	6,653	5,564	26,609
Protección Social	328,968	3,471	332,439	65,018	62,791	267,421
Otros Asuntos Sociales	162,468	10,036	172,505	24,387	22,793	148,118
<b>Desarrollo Económico</b>						
Otras Industrias y Otros Asuntos Económicos	15,855	(546)	15,309	3,128	2,671	12,181
<b>Otras no Clasificadas en Funciones Anteriores</b>						
Transacciones de la Deuda Pública / Costo Financiero de la Deuda	9,553	-	9,553	2,388	2,388	7,165
Transferencias, Participaciones y Aportaciones entre Diferentes Niveles y Ordenes de Gobierno	190,950	646	191,596	53,859	53,859	137,737
<b>Total</b>	<b>5,123,289</b>	<b>0</b>	<b>5,123,289</b>	<b>867,472</b>	<b>801,738</b>	<b>4,255,817</b>





San Pedro  
Garza García

**Municipio de San Pedro Garza García, N.L.  
Informe de Avance de Gestión Financiera  
Primer Trimestre 2023**

Ley de Disciplina Financiera

A handwritten signature in blue ink, consisting of a stylized, cursive letter 'M'.



San Pedro  
Garza García

Municipio de San Pedro Garza García, N.L.  
Informe de Avance de Gestión Financiera  
Primer Trimestre 2023

Estado de Situación Financiera Detallado - LDF  
Formato 1  
Al 31 de marzo de 2023 y al 31 de diciembre de 2022  
(Miles de pesos)

Concepto	2023	2022	Concepto	2023	2022
<b>ACTIVO</b>			<b>PASIVO</b>		
<b>Activo Circulante</b>			<b>Pasivo Circulante</b>		
a. Efectivo y Equivalentes (a=a1+a2+a3+a4+a5+a6+a7)	2,688,956	2,041,024	a. Cuentas por Pagar a Corto Plazo (a=a1+a2+a3+a4+a5+a6+a7+a8+a9)	145,736	205,804
a1) Efectivo	842	925	a1) Servicios Personales por Pagar a Corto Plazo	25,605	-
a2) Bancos/Tesorería	321,428	250,397	a2) Proveedores por Pagar a Corto Plazo	83,539	173,751
a3) Bancos/Dependencias y Otros	-	-	a3) Contratistas por Obras Públicas por Pagar a Corto Plazo	12,404	1,676
a4) Inversiones Temporales (Hasta 3 meses)	2,362,689	1,785,705	a4) Participaciones y Aportaciones por Pagar a Corto Plazo	-	-
a5) Fondos con Afectación Específica	-	-	a5) Transferencias Otorgadas por Pagar a Corto Plazo	-	-
a6) Depósitos de Fondos de Terceros en Garantía y/o Administración	3,998	3,998	a6) Intereses, Comisiones y Otros Gastos de la Deuda Pública por Pagar a Corto Plazo	-	-
a7) Otros Efectivos y Equivalentes	-	-	a7) Retenciones y Contribuciones por Pagar a Corto Plazo	23,521	28,776
b. Derechos a Recibir Efectivo o Equivalentes (b=b1+b2+b3+b4+b5+b6+b7)	17,740	14,080	a8) Devoluciones de la Ley de Ingresos por Pagar a Corto Plazo	-	-
b1) Inversiones Financieras de Corto Plazo	-	-	a9) Otras Cuentas por Pagar a Corto Plazo	666	1,600
b2) Cuentas por Cobrar a Corto Plazo	-	-	b. Documentos por Pagar a Corto Plazo (b=b1+b2+b3)	-	-
b3) Deudores Diversos por Cobrar a Corto Plazo	17,736	14,078	b1) Documentos Comerciales por Pagar a Corto Plazo	-	-
b4) Ingresos por Recuperar a Corto Plazo	-	-	b2) Documentos con Contratistas por Obras Públicas por Pagar a Corto Plazo	-	-
b5) Deudores por Anticipos de la Tesorería a Corto Plazo	-	-	b3) Otros Documentos por Pagar a Corto Plazo	-	-
b6) Préstamos Otorgados a Corto Plazo	-	-	c. Porción a Corto Plazo de la Deuda Pública a Largo Plazo (c=c1+c2)	7,622	7,492
b7) Otros Derechos a Recibir Efectivo o Equivalentes a Corto Plazo	3	3	c1) Porción a Corto Plazo de la Deuda Pública	-	-
c. Derechos a Recibir Bienes o Servicios (c=c1+c2+c3+c4+c5)	325,993	278,052	c2) Porción a Corto Plazo de Arrendamiento Financiero	7,622	7,492
c1) Anticipo a Proveedores por Adquisición de Bienes y Prestación de Servicios a Corto Plazo	11,106	11,106	d. Títulos y Valores a Corto Plazo	-	-
c2) Anticipo a Proveedores por Adquisición de Bienes Inmuebles y Muebles a Corto Plazo	-	-	e. Pasivos Diferidos a Corto Plazo (e=e1+e2+e3)	11	11
c3) Anticipo a Proveedores por Adquisición de Bienes Intangibles a Corto Plazo	-	-	e1) Ingresos Cobrados por Adelantado a Corto Plazo	-	-
c4) Anticipo a Contratistas por Obras Públicas a Corto Plazo	314,888	266,946	e2) Intereses Cobrados por Adelantado a Corto Plazo	-	-
c5) Otros Derechos a Recibir Bienes o Servicios a Corto Plazo	-	-	e3) Otros Pasivos Diferidos a Corto Plazo	11	11
d. Inventarios (d=d1+d2+d3+d4+d5)	-	-	f. Fondos y Bienes de Terceros en Garantía y/o Administración a Corto Plazo (f=f1+f2+f3+f4+f5+f6)	11,737	8,503
d1) Inventario de Mercancías para Venta	-	-	f1) Fondos en Garantía a Corto Plazo	11,737	7,302
d2) Inventario de Mercancías Terminadas	-	-	f2) Fondos en Administración a Corto Plazo	-	1,201
d3) Inventario de Mercancías en Proceso de Elaboración	-	-	f3) Fondos Contingentes a Corto Plazo	-	-
d4) Inventario de Materias Primas, Materiales y Suministros para Producción	-	-	f4) Fondos de Fideicomisos, Mandatos y Contratos Análogos a Corto Plazo	-	-
d5) Bienes en Tránsito	-	-	f5) Otros Fondos de Terceros en Garantía y/o Administración a Corto Plazo	-	-
e. Almacenes	-	-	f6) Valores y Bienes en Garantía a Corto Plazo	-	-
f. Estimación por Pérdida o Deterioro de Activos Circulantes (f=f1+f2)	-	-	g. Provisiones a Corto Plazo (g=g1+g2+g3)	-	-
f1) Estimaciones para Cuentas Incobrables por Derechos a Recibir Efectivo o Equivalentes	-	-	g1) Provisión para Demandas y Juicios a Corto Plazo	-	-
f2) Estimación por Deterioro de Inventarios	-	-	g2) Provisión para Contingencias a Corto Plazo	-	-
g. Otros Activos Circulantes (g=g1+g2+g3+g4)	-	-	g3) Otras Provisiones a Corto Plazo	-	-
g1) Valores en Garantía	-	-	h. Otros Pasivos a Corto Plazo (h=h1+h2+h3)	467	368
g2) Bienes en Garantía (excluye depósitos de fondos)	-	-	h1) Ingresos por Clasificar	467	368
g3) Bienes Derivados de Embargos, Decomisos, Aseguramientos y Dación en Pago	-	-	h2) Recaudación por Participar	-	-
g4) Adquisición con Fondos de Terceros	-	-	h3) Otros Pasivos Circulantes	-	-
<b>IA. Total de Activos Circulantes (IA = a + b + c + d + e + f + g)</b>	<b>3,032,690</b>	<b>2,333,156</b>	<b>IIA. Total de Pasivos Circulantes (IIA = a + b + c + d + e + f + g + h)</b>	<b>165,572</b>	<b>222,178</b>



Municipio de San Pedro Garza García, N.L.  
Informe de Avance de Gestión Financiera  
Primer Trimestre 2023

Estado de Situación Financiera Detallado – LDF  
Formato 1  
Al 31 de marzo de 2023 y al 31 de diciembre de 2022  
(Miles de pesos)

Concepto	2023	2022	Concepto	2023	2022
<b>Activo No Circulante</b>			<b>Pasivo No Circulante</b>		
a. Inversiones Financieras a Largo Plazo	192,240	185,365	a. Cuentas por Pagar a Largo Plazo	-	-
b. Derechos a Recibir Efectivo o Equivalentes a Largo Plazo	-	-	b. Documentos por Pagar a Largo Plazo	-	-
c. Bienes Inmuebles, Infraestructura y Construcciones en Proceso	2,344,209	2,181,218	c. Deuda Pública a Largo Plazo	23,866	25,820
d. Bienes Muebles	1,225,430	1,223,967	d. Pasivos Diferidos a Largo Plazo	-	-
e. Activos Intangibles	97,173	92,673	e. Fondos y Bienes de Terceros en Garantía y/o en Administración a Largo Plazo	-	-
f. Depreciación, Deterioro y Amortización Acumulada de Bienes	(1,125,358)	(1,086,891)	f. Provisiones a Largo Plazo	417,710	414,306
g. Activos Diferidos	60,414	60,414			
h. Estimación por Pérdida o Deterioro de Activos no Circulantes	-	-	<b>IIB. Total de Pasivos No Circulantes (IIB = a + b + c + d + e + f)</b>	<b>441,576</b>	<b>440,126</b>
i. Otros Activos no Circulantes	-	-			
<b>IB. Total de Activos No Circulantes (IB = a + b + c + d + e + f + g + h + i)</b>	<b>2,794,108</b>	<b>2,656,746</b>	<b>II. Total del Pasivo (II = IIA + IIB)</b>	<b>607,148</b>	<b>662,304</b>
<b>I. Total del Activo (I = IA + IB)</b>	<b>5,826,798</b>	<b>4,989,902</b>	<b>HACIENDA PÚBLICA/PATRIMONIO</b>	-	-
			<b>IIIA. Hacienda Pública/Patrimonio Contribuido (IIIA = a + b + c)</b>	<b>8,369</b>	<b>8,369</b>
			a. Aportaciones	-	-
			b. Donaciones de Capital	8,369	8,369
			c. Actualización de la Hacienda Pública/Patrimonio	-	-
			<b>IIIB. Hacienda Pública/Patrimonio Generado (IIIB = a + b + c + d + e)</b>	<b>5,211,281</b>	<b>4,319,228</b>
			a. Resultados del Ejercicio (Ahorro/ Desahorro)	895,923	916,560
			b. Resultados de Ejercicios Anteriores	4,102,993	3,189,740
			c. Revalúos	60,971	60,971
			d. Reservas	-	-
			e. Rectificaciones de Resultados de Ejercicios Anteriores	151,393	151,958
			<b>IIIC. Exceso o Insuficiencia en la Actualización de la Hacienda Pública/Patrimonio (IIIC=a+b)</b>	-	-
			a. Resultado por Posición Monetaria	-	-
			b. Resultado por Tenencia de Activos no Monetarios	-	-
			<b>III. Total Hacienda Pública/Patrimonio (III = IIIA + IIIB + IIIC)</b>	<b>5,219,650</b>	<b>4,327,598</b>
			<b>IV. Total del Pasivo y Hacienda Pública/Patrimonio (IV = II + III)</b>	<b>5,826,798</b>	<b>4,989,902</b>



Municipio de San Pedro Garza García, N.L.  
Informe de Avance de Gestión Financiera  
Primer Trimestre 2023

Estado Analítico de la Deuda Pública y Otros Pasivos - LDF  
Formato 2

Del 1 de enero al 31 de marzo de 2023

(Miles de pesos)

Denominación de la Deuda Pública y Otros Pasivos	Saldo	Disposiciones del Periodo (e)	Amortizaciones del Periodo (f)	Revaluaciones, Reclasificaciones y Otros Ajustes (g)	Saldo Final del Periodo (h)	Pago de Intereses del Periodo (i)	Pago de Comisiones y demás costos asociados durante el Periodo (j)
	al 31 de diciembre de 2022 (d)				h=d+e-f+g		
<b>1. Deuda Pública (1=A+B)</b>	<b>33,312</b>		<b>(1,824)</b>		<b>31,488</b>	<b>564</b>	
<b>A. Corto Plazo (A=a1+a2+a3)</b>	<b>7,492</b>		<b>(1,824)</b>	<b>1,954</b>	<b>7,622</b>		
a1) Instituciones de Crédito							
a2) Títulos y Valores							
a3) Arrendamientos Financieros	7,492		(1,824)	1,954	7,622		
<b>B. Largo Plazo (B=b1+b2+b3)</b>	<b>25,820</b>				<b>23,866</b>		
b1) Instituciones de Crédito							
b2) Títulos y Valores							
b3) Arrendamientos Financieros	25,820			(1,954)	23,866		
<b>2. Otros Pasivos</b>	<b>628,992</b>			<b>(53,332)</b>	<b>575,660</b>		
<b>3. Total de la Deuda Pública y Otros Pasivos</b>	<b>662,304</b>				<b>607,148</b>		



Municipio de San Pedro Garza García, N.L.  
Informe de Avance de Gestión Financiera  
Primer Trimestre 2023

Informe Analítico de Obligaciones Diferentes de Financiamiento - LDF  
Formato 3  
al 31 de marzo de 2023  
(Miles de pesos)

Denominación de las Obligaciones Diferentes de Financiamiento	Fecha del Contrato	Fecha de inicio del proyecto	Fecha de vencimiento del proyecto	Monto de la inversión	Plazo pactado meses	Monto promedio mensual de pago	Monto pagado al 31 de Marzo 2023	Saldo por pagar al 31 de Marzo 2023
<b>A. Asociaciones Público Privadas (APP's)</b>								
Thousand International Companies S.A. de C.V.	01-mar-15	01-mar-15	01-dic-26	380,447	142	796	348,963	31,485
<b>Total</b>				<b>380,447</b>		<b>796</b>	<b>348,963</b>	<b>31,485</b>
<b>B. Otros Instrumentos 1</b>								
Value Arrendadora S.A.DE.C.V. Sofom Er Valu	01-dic-22	01-dic-22	01-dic-26	94,081	48	1,958	3,920	90,161
Start Banregio S.A. de C.V. Sof Er Ban Gr Fi	24-ago-21	01-oct-21	30-sep-26	39,471	60	657	8,713	30,757
Start Banregio S.A. de C.V. Sof Er Ban Gr Fi	20-ago-21	20-ago-21	10-ago-26	10,164	60	170	3,567	6,597
Start Banregio S.A. de C.V. Sof Er Ban Gr Fi	20-ago-21	20-ago-21	20-jul-25	25,377	47	539	11,187	14,189
Start Banregio S.A. de C.V. Sof Er Ban Gr Fi	24-ago-21	01-oct-21	31-ene-25	14,498	40	362	5,294	9,204
Ssnl Servicios Sustentables NI S.A. de C.V.	01-ene-22	01-ene-22	31-dic-24	89,354	36	2,481	6,388	82,966
Documentación Integral, S.A. de C.V	27-ago-21	30-sep-21	29-sep-24	4,427	36	123	1,859	2,567
Climas y Calefacciones del Valle S.A. C.V.	10-feb-22	10-feb-22	29-sep-24	1,143	32	36	947	197
Regiomontana de Gas S.A.	01-ene-22	01-ene-22	29-sep-24	377	33	11	69	308
Apex Simulación y Tecnología S.A. de C.V.	01-ene-22	01-ene-22	29-sep-24	1,147	33	35	502	645
Forte Comunicaciones S.A. de C.V.	01-ene-22	01-ene-22	29-sep-24	17,299	33	525	6,281	11,018
Internacional Track de México S.A. de C.V.	16-ago-22	16-ago-22	29-sep-24	86	25	3	56	30
Climas y Calefacciones Del Valle S.A. de C.V.	01-ene-23	01-ene-23	29-sep-24	416	21	20	69	347
Value Arrendadora S.A. de C.V. Sofom Er Valu	27-sep-21	27-sep-21	21-sep-24	34,834	36	972	13,546	21,287
Cartodata 2.0, S.C.	08-abr-22	08-abr-22	09-sep-24	19,670	29	676	6,104	13,565
Inmobiliaria Geneo, Sa De C.V.	01-dic-22	01-dic-22	31-may-24	1,605	18	89	280	1,325
Escuela De Esp. Para Contadores Pro. Ac	01-dic-22	01-dic-22	28-feb-24	1,246	15	83	975	271
Jesús Gómez de León	15-nov-22	15-nov-22	14-feb-24	1,205	15	80	402	803
Software y Apoyo Log. Para Gob. S.A. de C.V.	17-ene-23	17-ene-23	16-ene-24	15,000	12	1,253	4,500	10,500
Elevadores Schindler S.A. de C.V.	18-mar-22	18-mar-22	31-dic-23	307	21	14	178	129



**Municipio de San Pedro Garza García, N.L.**  
**Informe de Avance de Gestión Financiera**  
**Primer Trimestre 2023**

**Informe Analítico de Obligaciones Diferentes de Financiamiento - LDF**  
**Formato 3**  
**al 31 de marzo de 2023**  
**(Miles de pesos)**

Denominación de las Obligaciones Diferentes de Financiamiento	Fecha del Contrato	Fecha de inicio del proyecto	Fecha de vencimiento del proyecto	Monto de la inversión	Plazo pactado meses	Monto promedio mensual de pago	Monto pagado al 31 de Marzo 2023	Saldo por pagar al 31 de Marzo 2023
Sistemas de Fuerza Industrial S.A. de C.V.	11-mar-22	11-mar-22	31-dic-23	87	22	4	51	36
Ancec Elite, S.A. de C.V.	04-ene-22	04-ene-22	31-dic-23	60	24	3	37	22
Martínez Montantes Emma	01-ene-22	01-ene-22	31-dic-23	1,247	24	52	500	747
Estancia La Sierra Para Pac.Psiquia.A.C.	01-ene-22	01-ene-22	31-dic-23	1,584	24	66	473	1,112
Sistemas de Fuerza Industrial S.A. de C.V.	01-ene-22	01-ene-22	31-dic-23	71	24	3	44	27
Atn Ingeniería y Servicios S.A. de C.V.	09-dic-21	01-ene-22	31-dic-23	302	24	13	151	151
Aplicaciones Deportivas Zione, S.A. de C.V.	01-ene-22	01-ene-22	31-dic-23	83	24	3	48	35
Alarmas y Protección Integral de México	01-ene-22	01-ene-22	31-dic-23	55	24	2	21	35
Recursos Humanos Nacionales, S.A. de C.V.	01-ene-22	01-ene-22	31-dic-23	1,530	24	64	846	684
Sanivac del Norte S.A. de C.V.	01-ene-22	01-ene-22	31-dic-23	1,148	24	48	345	803
Alarmas y Protección Integral de México	04-ene-22	04-ene-22	31-dic-23	110	24	5	51	60
Gama Elevadores Mex. Americanos S.A. de C.V.	08-abr-22	01-ago-22	31-dic-23	79	17	5	-	79
Recursos Humanos Nacionales, S.A. de C.V.	01-ene-22	01-ene-22	31-dic-23	1,275	24	53	1,168	107
Climas y Calefacciones del Valle S.A. C.V.	28-mar-22	28-mar-22	31-dic-23	50	21	2	25	25
Hospital de Ginecología y Obstetr Sa de	23-dic-22	01-ene-23	31-dic-23	30,000	12	2,505	978	29,022
H. S. P San Pedro Hospital S.A. de C.V.	20-dic-22	01-ene-23	31-dic-23	20,000	12	1,670	5,877	14,123
Sihipro, S.A. de C.V.	03-ene-23	03-ene-23	31-dic-23	177	12	15	44	133
Fundación Santos y de La Garza Evia Ibp	20-dic-22	01-ene-23	31-dic-23	10,000	12	835	9,048	952
Servicios Gasolineros de México S.A. de C.V.	30-nov-22	01-ene-23	31-dic-23	80,000	12	6,681	8,540	71,460
Marcelo Duran Morales	24-oct-22	24-oct-22	31-dic-23	1,261	14	89	504	757



San Pedro  
Garza García

**Municipio de San Pedro Garza García, N.L.**  
**Informe de Avance de Gestión Financiera**  
**Primer Trimestre 2023**

**Informe Analítico de Obligaciones Diferentes de Financiamiento - LDF**  
**Formato 3**  
**al 31 de marzo de 2023**  
**(Miles de pesos)**

Denominación de las Obligaciones Diferentes de Financiamiento	Fecha del Contrato	Fecha de inicio del proyecto	Fecha de vencimiento del proyecto	Monto de la inversión	Plazo pactado meses	Monto promedio mensual de pago	Monto pagado al 31 de Marzo 2023	Saldo por pagar al 31 de Marzo 2023
Limpifex, S.A. de C.V.	18-nov-22	01-ene-23	31-dic-23	79	12	7	20	59
Interfactura SAPI S.A de C.V.	16-dic-22	01-dic-23	31-dic-23	237	1	241	-	237
HR Ratings de México, S.A. de C.V.	01-ene-23	01-ene-23	31-dic-23	116	12	10	-	116
Cargo Móvil, SAPI de C.V.	06-dic-22	01-ene-23	31-dic-23	464	12	39	70	394
Emergencia Medica Profesional Sc	01-ene-23	01-ene-23	31-dic-23	226	12	19	56	169
Servicios de Apoyo Metropolitano S.A. de C.V.	23-ene-23	23-ene-23	31-dic-23	565	11	50	413	152
Alarmas Y Protección Integral De México	01-sep-22	01-sep-22	31-dic-23	11	16	1	4	7
Alarmas Y Productos S.A de C.V.	01-sep-22	01-sep-22	31-dic-23	36	16	2	-	36
PKF México, S.C.	16-nov-22	01-ene-23	31-dic-23	119	12	10	20	99
Forte Comunicaciones S.A. de C.V.	01-ene-23	01-ene-23	31-dic-23	1,071	12	89	-	1,071
Simeprode	01-ene-23	01-ene-23	31-dic-23	12,870	12	1,075	3,093	9,778
Integratec S.A. de C.V.	21-may-21	01-jun-21	03-dic-23	1,606	30	53	1,071	535
Integratec S.A. de C.V.	01-oct-20	01-oct-20	30-sep-23	9,843	36	274	7,380	2,463
Grupo Mva Monterrey, S.A. de C.V.	25-feb-22	01-abr-22	30-sep-23	1,302	18	72	485	817
Park Up S A P I de C V	06-jun-22	01-oct-22	30-sep-23	30	12	3	8	22
Regio Franca, S.A. de C.V.	28-oct-22	28-oct-22	30-sep-23	2,665	11	240	1,322	1,342
Asymatek, S.C.	04-jul-22	15-sep-22	14-sep-23	154	12	13	115	38
Garza García y Asociados Bufete Jur. Sc	28-jun-22	28-jun-22	31-ago-23	2,537	14	180	1,550	987
La Latinoamericana Seguros, S.A.	22-jul-22	31-jul-22	31-jul-23	6,560	12	546	4,904	1,656
Technoprocess Monterrey, S.A. de C.V.	07-oct-22	15-oct-22	15-jul-23	665	9	74	190	475



**Municipio de San Pedro Garza García, N.L.**  
**Informe de Avance de Gestión Financiera**  
**Primer Trimestre 2023**

**Informe Analítico de Obligaciones Diferentes de Financiamiento - LDF**  
**Formato 3**  
**al 31 de marzo de 2023**  
**(Miles de pesos)**

Denominación de las Obligaciones Diferentes de Financiamiento	Fecha del Contrato	Fecha de inicio del proyecto	Fecha de vencimiento del proyecto	Monto de la inversión	Plazo pactado meses	Monto promedio mensual de pago	Monto pagado al 31 de Marzo 2023	Saldo por pagar al 31 de Marzo 2023
Dade Reyes Arturo Travis	01-jul-22	01-jul-22	30-jun-23	358	12	30	209	149
Galván Villanueva Karla Cecilia	01-jul-22	01-jul-22	30-jun-23	273	12	23	152	121
Garay Mendoza Domingo	01-jul-22	01-jul-22	30-jun-23	465	12	39	250	215
Eduardo Salvador Gómez García	01-jun-22	01-jul-22	30-jun-23	465	12	39	271	194
Heriberto Reyes Sepúlveda	01-jul-22	01-jul-22	30-jun-23	465	12	39	258	207
Gerardo Guadalupe Elizondo Guajardo	01-jul-22	01-jul-22	30-jun-23	465	12	39	257	208
González Treviño Gerardo	01-jul-22	01-jul-22	30-jun-23	465	12	39	271	194
Ignacio García Ugarte	01-jul-22	01-jul-22	30-jun-23	644	12	54	356	288
Zorrilla Fierro Cecilia	01-jul-22	01-jul-22	30-jun-23	518	12	43	302	216
Carolina González Carrillo	01-jul-22	01-jul-22	30-jun-23	358	12	30	181	177
Jáuregui Ruiz Oddir	01-jul-22	01-jul-22	30-jun-23	656	12	55	383	273
Alicia Esther Cavazos Briones	01-jul-22	01-jul-22	30-jun-23	467	12	39	156	311
José de Jesús Bernardo Aguado Santos	01-jul-22	01-jul-22	30-jun-23	477	12	40	136	340
José Luis González Vela	01-jul-22	01-jul-22	30-jun-23	100	12	8	-	100
José Luis González Pérez	01-jul-22	01-jul-22	30-jun-23	150	12	13	-	150
González Gutiérrez Susana	01-jul-22	01-jul-22	30-jun-23	100	12	8	55	45
Carlos Jorge Elizondo Garza	01-jul-22	01-jul-22	30-jun-23	500	12	42	438	62
Eguía Bernal Miryam	01-jul-22	01-jul-22	30-jun-23	150	12	13	74	76
Vsl Corporación México, S.A. DE.C.V.	19-sep-22	19-sep-22	24-jun-23	23,365	9	2,555	7,010	16,356
Servicios Vingaard, S.A. de C.V.	23-may-22	13-jun-22	13-jun-23	10,043	12	836	7,197	2,846





**Municipio de San Pedro Garza García, N.L.**  
**Informe de Avance de Gestión Financiera**  
**Primer Trimestre 2023**

**Informe Analítico de Obligaciones Diferentes de Financiamiento - LDF**  
**Formato 3**  
**al 31 de marzo de 2023**  
**(Miles de pesos)**

Denominación de las Obligaciones Diferentes de Financiamiento	Fecha del Contrato	Fecha de inicio del proyecto	Fecha de vencimiento del proyecto	Monto de la inversión	Plazo pactado meses	Monto promedio mensual de pago	Monto pagado al 31 de Marzo 2023	Saldo por pagar al 31 de Marzo 2023
Servicios Vingaard, S.A. De C.V.	17-oct-22	17-oct-22	13-jun-23	1,448	8	184	819	629
Servicios Vingaard, S.A. De C.V.	29-dic-22	29-dic-22	13-jun-23	494	5	90	228	265
Servicios Vingaard, S.A. De C.V.	29-dic-22	29-dic-22	13-jun-23	888	5	163	192	697
Soluciones Aplic. Solapsa, S de RI de C.V.	28-sep-21	28-sep-21	28-may-23	3,030	20	152	2,880	150
Ar Radiología Integral, Sapi de C.V.	31-mar-22	01-may-22	30-abr-23	1,774	12	148	1,288	485
Pérez González Dora Elia	02-may-22	02-may-22	30-abr-23	70	12	6	48	22
Teléfonos de México Sab de C.V.	01-may-22	01-may-22	30-abr-23	90	12	8	63	27
Coaching Profesional En Proyectos Sc	01-jul-22	01-jul-22	30-abr-23	268	10	27	134	134
Arrendadora de Muebles Para Hospital	01-mar-22	01-abr-22	31-mar-23	230	12	19	49	181
Visión Center Valle, S.A. de C.V.	01-mar-22	01-abr-22	31-mar-23	550	12	46	532	18
Ig Diseño y Construcción, S.A. de C.V.	01-ene-23	01-ene-23	31-mar-23	5,145	3	1,758	-	5,145
Daltum Systems, S.A. de C.V.	11-ene-23	11-ene-23	31-mar-23	339	3	131	272	68
Start Banregio S.A. de C.V. Sof Er Ban Gr Fi	12-jun-20	12-jun-20	10-mar-23	172,739	33	5,246	172,366	373
Ceduk de México, S.C.	02-mar-22	02-mar-22	01-mar-23	240	12	20	220	20
Laboratorio de Análisis Clínicos	01-feb-22	01-mar-22	28-feb-23	3,200	12	267	2,530	670
Gissamex, S.A. de C.V.	03-ene-23	03-ene-23	16-feb-23	280	1	194	263	18
Hisa Farmacéutica S.A. De C.V.	15-sep-22	16-sep-22	13-feb-23	6,748	5	1,368	6,544	204
Axtel Sab de C.V.	01-feb-22	01-feb-22	31-ene-23	427	12	36	291	137
Simeprode	01-feb-22	01-feb-22	31-ene-23	14,329	12	1,197	9,993	4,336
Consultoría En Comunic Política Cpm	31-oct-22	01-nov-22	31-ene-23	998	3	333	698	299



**Municipio de San Pedro Garza García, N.L.**  
**Informe de Avance de Gestión Financiera**  
**Primer Trimestre 2023**

**Informe Analítico de Obligaciones Diferentes de Financiamiento - LDF**  
**Formato 3**  
**al 31 de marzo de 2023**  
**(Miles de pesos)**

Denominación de las Obligaciones Diferentes de Financiamiento	Fecha del Contrato	Fecha de inicio del proyecto	Fecha de vencimiento del proyecto	Monto de la inversión	Plazo pactado meses	Monto promedio mensual de pago	Monto pagado al 31 de Marzo 2023	Saldo por pagar al 31 de Marzo 2023
Nesib Inayah Gudiño	08-abr-22	10-may-22	08-ene-23	804	8	101	715	89
Gissamex, S.A. de C.V.	02-may-22	02-may-22	02-ene-23	1,400	8	174	1,225	175
Fundación Santos y de La Garza Evia Ibp	17-dic-21	01-ene-22	31-dic-22	45,000	12	3,758	25,725	19,275
Emergencia Médica Profesional Sc	01-ene-22	01-ene-22	31-dic-22	226	12	19	207	19
Cafyl Asesores y Consultores S.C.	16-dic-21	01-ene-22	31-dic-22	568	12	47	348	220
Park Up S A P I de C V	17-dic-21	01-ene-22	31-dic-22	1,240	12	104	659	581
Interfactura Sapi S.A de C.V.	13-dic-21	01-ene-22	31-dic-22	216	12	18	195	21
Venemex Enterteinment, S.A. de C.V.	01-mar-22	01-mar-22	31-dic-22	422	10	42	253	169
Estudio Cactacia, S.A. de C.V.	01-mar-22	01-mar-22	31-dic-22	449	10	45	391	58
Adriana Fernández Castañeda	01-abr-22	01-abr-22	31-dic-22	260	9	29	245	15
Miguel Alejandro Araujo Hernández	15-abr-22	15-abr-22	31-dic-22	290	9	34	151	139
Transportes Tamaulipas S.A. de C.V.	02-may-22	02-may-22	31-dic-22	242	8	30	135	106
Rodiana Tintorerías, S.A. de C.V.	01-jul-22	01-jul-22	31-dic-22	663	6	110	260	403
Carlos Humberto Ibarra Rodríguez	13-jul-22	13-jul-22	31-dic-22	520	6	92	455	65
Transportes Tamaulipas S.A. de C.V.	01-ago-22	01-ago-22	31-dic-22	254	5	51	227	27
Poder Judicial del Estado, N.L.	01-ene-22	01-ene-22	31-dic-22	355	12	30	309	46
Hospital de Ginecología y Obstetr S.A. de C.V.	15-dic-21	01-ene-22	31-dic-22	18,000	12	1,503	3,066	14,934
Christus Mugerza Sistemas Hospitalarios	15-dic-21	01-ene-22	31-dic-22	12,000	12	1,002	7,009	4,991
Park Up S A P I de C V	17-dic-21	01-ene-22	31-dic-22	581	12	49	365	216
Swiss Hospital Sapi S.A. DE C.V.	15-sep-22	23-sep-22	31-dic-22	3,000	3	921	-	3,000



San Pedro  
Garza García

**Municipio de San Pedro Garza García, N.L.**  
**Informe de Avance de Gestión Financiera**  
**Primer Trimestre 2023**

**Informe Analítico de Obligaciones Diferentes de Financiamiento - LDF**  
**Formato 3**  
**al 31 de marzo de 2023**  
**(Miles de pesos)**

Denominación de las Obligaciones Diferentes de Financiamiento	Fecha del Contrato	Fecha de inicio del proyecto	Fecha de vencimiento del proyecto	Monto de la inversión	Plazo pactado meses	Monto promedio mensual de pago	Monto pagado al 31 de Marzo 2023	Saldo por pagar al 31 de Marzo 2023
Red Recolector S.A. de C.V.	01-jun-22	01-jun-22	31-dic-22	3,000	7	428	1,860	1,140
Swiss Hospital Sapi S.A. de C.V.	12-dic-21	01-ene-22	30-dic-22	18,000	12	1,507	16,439	1,561
Consultoría En Comunic Política Cpm	15-jun-22	15-jun-22	15-dic-22	1,429	6	237	807	622
Plantasfalto S.A. de C.V.	01-oct-21	01-oct-21	30-sep-22	7,510	12	627	4,301	3,209
Fraga Triturados S.A. de C.V.	01-oct-21	01-oct-21	30-sep-22	14,243	12	1,190	9,514	4,729
Pinturey, S.A. de C.V.	01-oct-21	01-oct-21	30-sep-22	8,603	12	719	4,083	4,520
Konect Logística Integrada S.A. de C.V.	30-sep-21	30-sep-21	29-sep-22	5,242	12	438	5,178	63
Cívica Digital México Sapi de C.V.	30-sep-21	30-sep-21	29-sep-22	1,060	12	88	725	334
Gama Elevadores Mex. Americanos S.A. de C.V.	30-abr-21	01-ago-21	31-jul-22	49	12	4	33	16
Intelliswitch S.A. de C.V.	11-ago-21	11-ago-21	25-jul-22	13,271	11	1,159	8,841	4,430
Imagenología Maxilofacial, S.C.	21-may-21	15-jul-21	14-jul-22	124	12	10	-	124
<b>Subtotal B. Otros Instrumentos 1</b>				<b>974,774</b>		<b>55,143</b>	<b>435,379</b>	<b>539,395</b>



**Municipio de San Pedro Garza García, N.L.**  
**Informe de Avance de Gestión Financiera**  
**Primer Trimestre 2023**

**Informe Analítico de Obligaciones Diferentes de Financiamiento - LDF**  
**Formato 3**  
**al 31 de marzo de 2023**  
**(Miles de pesos)**

Denominación de Las Obligaciones Diferentes de Financiamiento	Fecha del Contrato	Fecha de inicio del proyecto	Fecha de vencimiento del proyecto	Monto de la inversión	Plazo pactado (Días)	Monto promedio mensual de pago	Monto pagado al 31 de Marzo de 2023	Saldo por pagar al 31 de Marzo de 2023
<b>B. Otros Instrumentos 2.</b>								
Supervisión Externa para la Obra Regeneración Peatonal Centrito / Regeneración Peatonal Centrito Fase 1, en El Municipio de San Pedro Garza García, N.L.	15-dic-22	16-dic-22	14-ene-24	11,000	395	593	645	10,355
Supervisión Externa para la Obra / Regeneración de Casco (Plaza Naranjo, Plaza Juárez y Calles) Fase 1, en San Pedro Garza García, N.L.	25-nov-22	28-nov-22	27-dic-23	11,000	395	593	1,608	9,392
Calle Orinoco y Calle Grijalva / Regeneración Peatonal Centrito, Fase 1, en El Municipio de San Pedro Garza García, N.L.	09-dic-22	13-dic-22	13-dic-23	116,875	366	6,795	33,279	83,596
Supervisión Arquitectónica en Distrito Lázaro Garza Ayala Fase 1-Rehabilitación de Parques, en San Pedro Garza García, N.L.	13-mar-23	13-mar-23	07-dic-23	447	270	35	-	447
Calle Mississippi Al Ote / Regeneración Peatonal Centrito Fase 1, en El Municipio de San Pedro Garza García, N.L.	02-dic-22	05-dic-22	04-dic-23	66,250	365	3,862	20,221	46,029
Calle Tamazunchale Norte/ Regeneración Peatonal Centrito Fase 1, en El Municipio de San Pedro Garza García, N.L.	21-nov-22	28-nov-22	27-nov-23	111,000	365	6,471	28,921	82,079
Dictamen Asignación y Supervisión para la Migración de Infraestructura de Telecomunicaciones y Planos As Built / Regeneración Peatonal Centrito Fase 1, en San Pedro Garza García, N.L.	25-nov-22	28-nov-22	27-nov-23	2,600	365	152	1,060	1,540
Dictamen Asignación y Supervisión para la Migración de Infraestructura de Telecomunicaciones y Planos As Built / Regeneración de Casco (Plaza Naranjo, Plaza Juárez y Calles) Fase 1, en San Pedro Garza García, N.L.	25-nov-22	28-nov-22	27-nov-23	3,100	365	181	-	3,100
Calle Mississippi Al Pte / Regeneración Peatonal Centrito Fase 1, en El Municipio de San Pedro Garza García, N.L.	25-nov-22	28-nov-22	27-nov-23	114,500	365	6,676	38,820	75,680
Supervisión Externa para la Obra de Parque Clouthier Fase 2 y 3, Incluye: Parque de Beisbol / Rehabilitación de Parque Clouthier Fase 2 y Fase 3, en San Pedro Garza García, N.L.	18-nov-22	22-nov-22	21-nov-23	10,000	365	583	1,835	8,165
Calle Juárez Sur y Libertad Al Poniente / Regeneración de Casco (Plaza Naranjo, Plaza Juárez y Calles) Fase 1, en El Municipio de San Pedro Garza García, Nuevo León.	16-nov-22	21-nov-22	20-nov-23	75,000	365	4,373	17,491	57,509
Calle Morelos y Libertad Al Oriente / Regeneración de Casco (Plaza Naranjo, Plaza Juárez y Calles) Fase 1, en El Municipio de San Pedro Garza García, N.L.	15-nov-22	21-nov-22	20-nov-23	52,000	365	3,032	14,721	37,279



San Pedro  
Garza García

**Municipio de San Pedro Garza García, N.L.**  
**Informe de Avance de Gestión Financiera**  
**Primer Trimestre 2023**

**Informe Analítico de Obligaciones Diferentes de Financiamiento - LDF**  
**Formato 3**  
**al 31 de marzo de 2023**  
**(Miles de pesos)**

Denominación de Las Obligaciones Diferentes de Financiamiento	Fecha del Contrato	Fecha de inicio del proyecto	Fecha de vencimiento del proyecto	Monto de la inversión	Plazo pactado (Días)	Monto promedio mensual de pago	Monto pagado al 31 de Marzo de 2023	Saldo por pagar al 31 de Marzo de 2023
Supervisión Arquitectónica en Casco San Pedro, en El Municipio de San Pedro Garza García, N.L.	31-ene-23	01-feb-23	31-oct-23	447	273	35	-	447
Dictamen, Asignación y Supervisión para la Migración de Infraestructura de Telecomunicaciones y Planos As Built / la Nueva Vasconcelos Fase 2 Consiste en Rehabilitación de Banquetas, Pavimento Hidráulico, Arbolado, Reubicar Derechos de Vía Aéreos A Subterráneos de Empresas O Entidades Públicas y Privadas de Energía Eléctrica y Telecomunicaciones, en San Pedro Garza García, N.L.	15-dic-22	31-ene-23	31-oct-23	447	274	35	-	447
Corredores Verdes, Parque Clouthier Fase 1, 2 Y 3, en El Municipio de San Pedro Garza García, N.L.	21-mar-23	27-mar-23	22-oct-23	10,000	210	1,013	1,993	8,007
Construcción Del Centro de Salud y Bienestar, en El Área Poniente, en El Municipio de San Pedro Garza García, N.L.	15-nov-22	21-nov-22	16-oct-23	45,000	330	2,902	12,357	32,643
Supervisión Arquitectónica en Parque Clouthier Fase 2 Y 3, en San Pedro Garza García, N.L.	16-feb-23	16-feb-23	15-sep-23	447	212	45	-	447
Clouthier F3 Oc-05 Cancha de Fútbol /Rehabilitación de Parque Clouthier Fase 2 y Fase 3, en San Pedro Garza García, N.L.	15-ago-22	17-ago-22	15-sep-23	30,000	395	1,616	12,759	17,241
Clouthier F3 Oc-06 Canchas y Polígono Cromo /Rehabilitación de Parque Clouthier Fase 2 y Fase 3, en San Pedro Garza García, N.L.	19-ago-22	26-ago-22	25-ago-23	35,000	365	2,041	14,673	20,327
Proyecto Ejecutivo Ecoparque Arroyo Residencial Chipinque-Proyecto de Regeneración Chipinque 1er Sector, en San Pedro Garza García, N.L.	01-mar-23	01-mar-23	31-may-23	375	92	87	-	375
Banquetas Santo Tomás, en San Pedro Garza García, N.L.	01-mar-23	01-mar-23	30-may-23	267	91	62	-	267
Proyecto Ejecutivo Transformación Parque San Judas-Morelos y Puebla, en San Pedro Garza García, N.L.	28-feb-23	01-mar-23	29-may-23	447	90	106	-	447
Construcción de Pluvial Enrique H. Herrera y Prol. Coahuila Col. Canteras, en El Municipio de San Pedro Garza García, N.L.	13-dic-22	16-dic-22	14-abr-23	3,500	120	621	1,249	2,251
Regeneración de L. Av. Emiliano Zapata en Las Colonias El Obispo, Vista Montaña, Revolución y San Pedro 400, en El Municipio de San Pedro Garza García, N.L.	13-dic-22	16-dic-22	14-abr-23	3,453	120	612	1,772	1,681
Estudio de Mecánica de Suelos para la Construcción de Cisterna en Parque la Cima 1 Y 2 Sector; Estudio de Mecánica de Suelos para la Construcción de Cisterna en Parque Vista Montaña; Estudio de Mecánica de Suelos para la Construcción de Cisterna en Parque Villas Del Pedregal; Estudio de Mecánica de Suelos para la Construcción de Cisterna en Parque San Pedro 400, en El Municipio de San Pedro Garza García, N.L.	20-feb-23	20-feb-23	04-abr-23	78	44	38	-	78



San Pedro  
Garza García

**Municipio de San Pedro Garza García, N.L.**  
**Informe de Avance de Gestión Financiera**  
**Primer Trimestre 2023**

**Informe Analítico de Obligaciones Diferentes de Financiamiento - LDF**  
**Formato 3**  
**al 31 de marzo de 2023**  
**(Miles de pesos)**

Denominación de Las Obligaciones Diferentes de Financiamiento	Fecha del Contrato	Fecha de inicio del proyecto	Fecha de vencimiento del proyecto	Monto de la inversión	Plazo pactado (Días)	Monto promedio mensual de pago	Monto pagado al 31 de Marzo de 2023	Saldo por pagar al 31 de Marzo de 2023
Evaluación de la Estructura de Pavimento Existente en Av. Calzada Del Valle Entre Río Grijalva y Av. Gómez Morín, en San Pedro Garza García, N.L.	09-dic-22	31-ene-22	31-mar-23	267	425	13	-	267
Parque Chipinquito, Colonia Valle de Chipinque, en El Municipio de San Pedro Garza García, N.L.	09-sep-22	19-sep-22	17-mar-23	4,757	180	562	2,320	2,437
Estudio Socioeconómico, la Nueva Vasconcelos Fase 2, en San Pedro Garza García, N.L.	14-feb-23	14-feb-23	15-mar-23	300	30	213	-	300
Estudio Socioeconómico Para El Proyecto Regeneración Peatonal Centrito Fase 1, en San Pedro Garza García, N.L.	14-feb-23	14-feb-23	15-mar-23	300	30	213	-	300
Estudio Manifiesto de Impacto Ambiental la Nueva Vasconcelos Fase 2, en San Pedro Garza García, N.L.	14-feb-23	14-feb-23	13-mar-23	70	28	53	-	70
Estudio Manifiesto de Impacto Ambiental la Nueva Vasconcelos Fase 1, en San Pedro Garza García, N.L.	14-feb-23	14-feb-23	13-mar-23	72	28	55	-	72
Estudio Socioeconómico Parque Lázaro Garza Ayala, Distrito Lázaro Garza Ayala Fase 1, en San Pedro Garza García, N.L.	14-feb-23	14-feb-23	13-mar-23	290	28	220	-	290
Pluvial Parque Revolución / Rehabilitación de Parque Clouthier Fase 2 y Fase 3, en El Municipio de San Pedro Garza García, N.L.	21-nov-22	28-nov-22	25-feb-23	11,000	90	2,601	4,696	6,304
Estabilización y Protección de Talud / Reubicación de Taller Mecánico, Hojalata y Pintura de Vehículos de la Secretaría de Seguridad Pública, en El Municipio de San Pedro Garza García, N.L.	15-nov-22	21-nov-22	18-feb-23	8,000	90	1,892	4,619	3,381
Proyecto Conceptual de Movilidad No Motorizada para Calzada San Pedro Entre Río Mississippi y Miravalle / Proyecto Ejecutivo Conexiones de Movilidad Norte-Sur, en San Pedro Garza García, N.L.	09-dic-22	13-dic-22	10-feb-23	447	60	159	-	447
Demolición Cendi Canteras / Distrito Canteras, Construcción de Cendi V, en El Municipio de San Pedro Garza García, N.L.	02-dic-22	05-dic-22	02-feb-23	1,800	60	638	1,240	560
Pocket Park de la "Y" de Río de la Plata, Río Potomac y Río Balsas, y en la "Y" de Río Caura y Río Danubio, en El Municipio de San Pedro Garza García, N.L.	20-sep-22	26-sep-22	23-ene-23	2,292	120	406	1,409	883



**Municipio de San Pedro Garza García, N.L.**  
**Informe de Avance de Gestión Financiera**  
**Primer Trimestre 2023**

**Informe Analítico de Obligaciones Diferentes de Financiamiento - LDF**  
**Formato 3**  
**al 31 de marzo de 2023**  
**(Miles de pesos)**

Denominación de Las Obligaciones Diferentes de Financiamiento	Fecha del Contrato	Fecha de inicio del proyecto	Fecha de vencimiento del proyecto	Monto de la inversión	Plazo pactado (Días)	Monto promedio mensual de pago	Monto pagado al 31 de Marzo de 2023	Saldo por pagar al 31 de Marzo de 2023
Pluvial Avenida Las Torres y Calle Plata Col. San Pedro 400, en El Municipio de San Pedro Garza García, N.L.	09-sep-22	19-sep-22	16-ene-23	6,500	120	1,153	3,146	3,354
Elaboración de Manifestación de Impacto Ambiental / Distrito Lázaro Garza Ayala Fase 1-Rehabilitación de Parques, en San Pedro Garza García, N.L.	09-dic-22	13-dic-22	09-ene-23	50	28	38	-	50
Estudio Análisis de Riesgo / Distrito Canteras, Construcción de Cendi V, en San Pedro Garza García, N.L.	28-oct-22	31-oct-22	26-nov-22	80	27	63	-	80
Regeneración Del Parque Hundido E Integración Con El Parque El Capitán, en San Pedro Garza García, N.L.	19-ago-22	26-ago-22	23-nov-22	2,005	90	474	181	1,824
Proyecto Ejecutivo Corredores Verdes Clouthier, en San Pedro Garza García, N.L.	22-sep-22	22-sep-22	28-oct-22	380	37	219	58	322
Suministro e Instalación de Planta de Emergencia para El Instituto de Formación y Perfeccionamiento Policial, en El Municipio de San Pedro Garza García, N.L.	26-abr-22	29-abr-22	25-oct-22	5,538	180	655	5,249	288
Proyecto Ejecutivo de la Vialidad Enrique H. Herrera, en El Municipio de San Pedro Garza García, N.L.	15-feb-22	15-feb-22	14-jun-22	412	120	73	116	296
Proyecto Ejecutivo Regeneración Peatonal Centrito, en El Municipio de San Pedro Garza García, N.L.	10-feb-22	14-feb-22	13-jun-22	1,366	120	242	577	789
Proyecto Ejecutivo Distrito Canteras, en El Municipio de San Pedro Garza García, N.L.	10-feb-22	14-feb-22	13-jun-22	1,082	120	192	877	204
Proyecto Ejecutivo Distrito Lázaro Garza Ayala, Fase 1, en El Municipio de San Pedro Garza García, N.L.	10-feb-22	14-feb-22	13-jun-22	1,289	120	229	656	633
Proyecto Ejecutivo de la Vialidad Francisco Siller, en El Municipio de San Pedro Garza García, N.L.	11-mar-22	14-mar-22	13-jun-22	1,186	92	274	835	351
Desarrollo de Proyecto Ejecutivo de Calle Mississippi, Grijalva y Moctezuma, en la Col. del Valle, en El Municipio de San Pedro Garza García, N.L.	11-mar-22	14-mar-22	13-jun-22	3,530	92	817	3,370	160



**Informe Analítico de Obligaciones Diferentes de Financiamiento - LDF**  
**Formato 3**  
**al 31 de marzo de 2023**  
**(Miles de pesos)**

Denominación de Las Obligaciones Diferentes de Financiamiento	Fecha del Contrato	Fecha de inicio del proyecto	Fecha de vencimiento del proyecto	Monto de la inversión	Plazo pactado (Días)	Monto promedio mensual de pago	Monto pagado al 31 de Marzo de 2023	Saldo por pagar al 31 de Marzo de 2023
Explanada Versalles Fase 2, en El Municipio de San Pedro Garza García, N.L.	08-dic-21	13-dic-21	14-mar-22	676	92	156	664	12
Segunda Etapa de Salón Polivalente en Parque 2, en El Municipio de San Pedro Garza García, N.L.	08-dic-21	13-dic-21	14-mar-22	620	92	143	581	39
Prototipo Calle Completa Río Grijalva, Entre Calzada del Valle y Río Volga, San Pedro Garza García, N.L.	07-sep-20	11-dic-20	15-feb-22	1,985	432	98	1,875	110
Eje Peatonal Porfirio Díaz, Col. Casco Norte, Jardines de Mirasierra, y Calejones Poniente, en San Pedro Garza García, N.L.	06-ago-21	09-ago-21	30-sep-21	1,478	53	594	-	1,478
Proyecto Ejecutivo del Centro de Atención Canino y Felino (Estudios, Cálculos e Ingenierías), en El Municipio de San Pedro Garza García, N.L.	09-jul-21	09-jul-21	06-sep-21	350	60	124	259	91
Proyecto Arquitectónico y Ejecutivo Skate Park Clouthier, San Pedro Garza García, N.L.	15-jun-20	15-jun-20	13-ago-20	362	60	129	-	362
Pocket Park de Palo Blanco-Fase 3, Col. Palo Blanco, San Pedro Garza García, N.L.	19-nov-19	19-nov-19	14-mar-20	170	35	103	75	95
Rejilla Pluvial Av. Roberto Garza Sada y Av. San Ángel, Col. Valle de San Ángel, Sectorjardines, Rejilla Pluvial Priv. de la Meseta y Priv. J.M. Montemayor, Col. Rincón de la Montaña, Rejilla Pluvial Calle Uranio Entre Tungsteno y Osmio, Col. San Pedro 400 y Rejilla Pluvial Suchiate-Sena, San Pedro Garza García, N.L.	29-oct-19	31-oct-19	26-feb-20	1,642	90	388	918	723
Manifiesto de Impacto Ambiental de la Calle Vía Popilia, Col. Fuentes del Valle, San Pedro Garza García, N.L.	20-dic-19	20-dic-19	19-ene-20	390	31	268	152	238
<b>Subtotal B. Otros Instrumentos 2</b>				<b>763,920</b>		<b>56,013</b>	<b>237,276</b>	<b>526,644</b>

Nota: En lo que corresponde a las obras del año 2020, 2021 y ciertos contratos del 2022, algunas están en revisión de estimaciones y otras Obras están en proceso de cierre financiero.





San Pedro  
Garza García

**Municipio de San Pedro Garza García, N.L.**  
**Informe de Avance de Gestión Financiera**  
**Primer Trimestre 2023**

**Balance Presupuestario – LDF**  
**Formato 4**  
**Del 1 de enero al 31 de marzo de 2023**  
(Miles de pesos)

Concepto	Estimado/ Aprobado	Devengado	Recaudado/ Pagado
<b>A. Ingresos Totales (A = A1+A2+A3)</b>	<b>3,774,513</b>	<b>1,594,461</b>	<b>1,594,461</b>
A1. Ingresos de Libre Disposición	3,476,442	1,507,159	1,507,159
A2. Transferencias Federales Etiquetadas	298,071	87,301	87,301
A3. Financiamiento Neto	-	-	-
<b>B. Egresos Presupuestarios<sup>1</sup> (B = B1+B2)</b>	<b>5,115,801</b>	<b>865,648</b>	<b>799,913</b>
B1. Gasto No Etiquetado (sin incluir Amortización de la Deuda Pública)	5,006,833	825,816	760,081
B2. Gasto Etiquetado (sin incluir Amortización de la Deuda Pública)	108,968	39,832	39,832
<b>C. Remanentes del Ejercicio Anterior ( C = C1 + C2 )</b>	<b>2,041,024</b>	<b>2,041,024</b>	<b>2,041,024</b>
C1. Remanentes de Ingresos de Libre Disposición aplicados en el periodo	1,929,239	1,929,239	1,929,239
C2. Remanentes de Transferencias Federales Etiquetadas aplicados en el periodo	111,785	111,785	111,785
<b>I. Balance Presupuestario (I = A – B + C)</b>	<b>699,736</b>	<b>2,769,837</b>	<b>2,835,571</b>
<b>II. Balance Presupuestario sin Financiamiento Neto (II = I - A3)</b>	<b>699,736</b>	<b>2,769,837</b>	<b>2,835,571</b>
<b>III. Balance Presupuestario sin Financiamiento Neto y sin Remanentes del Ejercicio Anterior (III= II - C)</b>	<b>(1,341,288)</b>	<b>728,813</b>	<b>794,547</b>
<b>Concepto</b>	<b>Aprobado</b>	<b>Devengado</b>	<b>Pagado</b>
<b>E. Intereses, Comisiones y Gastos de la Deuda (E = E1+E2)</b>	<b>2,064</b>	<b>564</b>	<b>564</b>
E1. Intereses, Comisiones y Gastos de la Deuda con Gasto No Etiquetado	2,064	564	564
E2. Intereses, Comisiones y Gastos de la Deuda con Gasto Etiquetado	-	-	-
<b>IV. Balance Primario (IV = III + E)</b>	<b>(1,343,352)</b>	<b>728,249</b>	<b>793,983</b>
<b>Concepto</b>	<b>Estimado/ Aprobado</b>	<b>Devengado</b>	<b>Recaudado/ Pagado</b>
<b>F. Financiamiento (F = F1 + F2)</b>	<b>-</b>	<b>-</b>	<b>-</b>
F1. Financiamiento con Fuente de Pago de Ingresos de Libre Disposición	-	-	-
F2. Financiamiento con Fuente de Pago de Transferencias Federales Etiquetadas	-	-	-
<b>G. Amortización de la Deuda (G = G1 + G2)</b>	<b>7,488</b>	<b>1,824</b>	<b>1,824</b>
G1. Amortización de la Deuda Pública con Gasto No Etiquetado	7,488	1,824	1,824
G2. Amortización de la Deuda Pública con Gasto Etiquetado	-	-	-
<b>A3. Financiamiento Neto (A3 = F – G )</b>	<b>(7,488)</b>	<b>(1,824)</b>	<b>(1,824)</b>



**Municipio de San Pedro Garza García, N.L.**  
**Informe de Avance de Gestión Financiera**  
**Primer Trimestre 2023**

**Balance Presupuestario - LDF**  
**Formato 4**  
**Del 1 de enero al 31 de marzo de 2023**  
(Miles de pesos)

Concepto	Estimado/ Aprobado	Devengado	Recaudado/ Pagado
A1. Ingresos de Libre Disposición	3,476,442	1,507,159	1,507,159
A3.1 Financiamiento Neto con Fuente de Pago de Ingresos de Libre Disposición (A3.1 = F1 – G1)	(7,488)	(1,824)	(1,824)
F1. Financiamiento con Fuente de Pago de Ingresos de Libre Disposición	-	-	-
G1. Amortización de la Deuda Pública con Gasto No Etiquetado	7,488	1,824	1,824
B1. Gasto No Etiquetado (sin incluir Amortización de la Deuda Pública)	5,006,833	825,816	760,081
C1. Remanentes de Ingresos de Libre Disposición aplicados en el periodo	1,929,239	1,929,239	1,929,239
<b>V. Balance Presupuestario de Recursos Disponibles (V = A1 + A3.1 – B 1 + C1)</b>	<b>391,360</b>	<b>2,608,759</b>	<b>2,674,493</b>
<b>VI. Balance Presupuestario de Recursos Disponibles sin Financiamiento Neto (VI = V – A3.1)</b>	<b>398,848</b>	<b>2,610,583</b>	<b>2,676,317</b>
Concepto	Estimado/ Aprobado	Devengado	Recaudado/ Pagado
A2. Transferencias Federales Etiquetadas	298,071	87,301	87,301
A3.2 Financiamiento Neto con Fuente de Pago de Transferencias Federales Etiquetadas (A3.2 = F2 – G2)	-	-	-
F2. Financiamiento con Fuente de Pago de Transferencias Federales Etiquetadas	-	-	-
G2. Amortización de la Deuda Pública con Gasto Etiquetado	-	-	-
B2. Gasto Etiquetado (sin incluir Amortización de la Deuda Pública)	108,968	39,832	39,832
C2. Remanentes de Transferencias Federales Etiquetadas aplicados en el periodo	111,785	111,785	111,785
<b>VII. Balance Presupuestario de Recursos Etiquetados (VII = A2 + A3.2 – B2 + C2)</b>	<b>300,888</b>	<b>159,254</b>	<b>159,254</b>
<b>VIII. Balance Presupuestario de Recursos Etiquetados sin Financiamiento Neto (VIII = VII – A3.2)</b>	<b>300,888</b>	<b>159,254</b>	<b>159,254</b>



**Municipio de San Pedro Garza García, N.L.**  
**Informe de Avance de Gestión Financiera**  
**Primer Trimestre 2023**

**Estado Analítico de Ingresos Detallado - LDF**  
**Formato 5**  
**Del 1 de enero al 31 de marzo de 2023**  
**(Miles de pesos)**

Concepto	Ingreso					Diferencia
	Estimado 2023	Ampliaciones/ Reducciones	Modificado 2023	Devengado	Recaudado	
<b>Ingresos de Libre Disposición</b>						
A. Impuestos	1,407,264		1,407,264	885,825	885,825	(521,439)
B. Cuotas y Aportaciones de Seguridad Social						
C. Contribuciones de Mejoras						
D. Derechos	181,486		181,486	46,911	46,911	(134,576)
E. Productos	151,227		151,227	73,625	73,625	(77,601)
F. Aprovechamientos	82,264		82,264	32,765	32,765	(49,500)
G. Ingresos por Ventas de Bienes y Servicios						
H. Participaciones (H=h1+h2+h3+h4+h5+h6+h7+h8+h9+h10+h11)	1,567,575		1,567,575	406,094	406,094	(1,161,480)
h1) Fondo General de Participaciones	1,108,663		1,108,663	286,047	286,047	(822,616)
h2) Fondo de Fomento Municipal	185,092		185,092	47,352	47,352	(137,740)
h3) Fondo de Fiscalización y Recaudación	65,824		65,824	13,572	13,572	(52,252)
h4) Fondo de Compensación						
h5) Fondo de Extracción de Hidrocarburos	-		-	-	-	-
h6) Impuesto Especial Sobre Producción y Servicios	36,625		36,625	10,020	10,020	(26,605)
h7) 0.136% de la Recaudación Federal Participable						
h8) 3.17% Sobre Extracción de Petróleo						
h9) Gasolinas y Diésel	15,498		15,498	3,302	3,302	(12,196)
h10) Fondo del Impuesto Sobre la Renta	155,873		155,873	45,801	45,801	(110,072)
h11) Fondo de Estabilización de los Ingresos de las Entidades Federativas						
I. Incentivos Derivados de la Colaboración Fiscal (I=i1+i2+i3+i4+i5)	41,042		41,042	50,239	50,239	9,197
i1) Tenencia o Uso de Vehículos						
i2) Fondo de Compensación ISAN						
i3) Impuesto Sobre Automóviles Nuevos	34,197		34,197	14,393	14,393	(19,805)
i4) Fondo de Compensación de Repecos-Intermedios						
i5) Otros Incentivos Económicos	6,845		6,845	35,847	35,847	29,002
J. Transferencias						
K. Convenios						
k1) Otros Convenios y Subsidios						
L. Otros Ingresos de Libre Disposición (L=l1+l2)	45,584		45,584	11,701	11,701	(33,883)
l1) Participaciones en Ingresos Locales						
l2) Otros Ingresos de Libre Disposición	45,584		45,584	11,701	11,701	(33,883)
<b>I. Total de Ingresos de Libre Disposición</b> <b>(I=A+B+C+D+E+F+G+H+I+J+K+L)</b>	<b>3,476,442</b>		<b>3,476,442</b>	<b>1,507,159</b>	<b>1,507,159</b>	<b>(1,969,283)</b>
<b>Ingresos Excedentes de Ingresos de Libre Disposición</b>						



**Municipio de San Pedro Garza García, N.L.**  
**Informe de Avance de Gestión Financiera**  
**Primer Trimestre 2023**

**Estado Analítico de Ingresos Detallado - LDF**  
**Formato 5**  
**Del 1 de enero al 31 de marzo de 2023**  
**(Miles de pesos)**

Concepto	Ingreso					Diferencia																												
	Estimado 2023	Ampliaciones/ (Reducciones)	Modificado 2023	Devengado	Recaudado																													
<b>Transferencias Federales Etiquetadas</b>																																		
A. Aportaciones (A=a1+a2+a3+a4+a5+a6+a7+a8)	218,322		218,322	64,482	64,482	(153,840)																												
a1) Fondo de Aportaciones para la Nómina Educativa y Gasto Operativo																																		
a2) Fondo de Aportaciones para los Servicios de Salud																																		
a3) Fondo de Aportaciones para la Infraestructura Social	6,376		6,376	2,272	2,272	(4,104)																												
a4) Fondo de Aportaciones para el Fortalecimiento de los Municipios y de las Demarcaciones Territoriales del Distrito Federal	109,545		109,545	30,437	30,437	(79,108)																												
a5) Fondo de Aportaciones Múltiples																																		
a6) Fondo de Aportaciones para la Educación Tecnológica y de Adultos																																		
a7) Fondo de Aportaciones para la Seguridad Pública de los Estados y del Distrito Federal	102,400		102,400	31,773	31,773	(70,627)																												
a8) Fondo de Aportaciones para el Fortalecimiento de las Entidades Federativas																																		
B. Convenios (B=b1+b2+b3+b4)	78,493		78,493	22,819	22,819	(55,674)																												
b1) Convenios de Protección Social en Salud																																		
b2) Convenios de Descentralización																																		
b3) Convenios de Reasignación																																		
b4) Otros Convenios y Subsidios	78,493		78,493	22,819	22,819	(55,674)																												
C. Fondos Distintos de Aportaciones (C=c1+c2)																																		
c1) Fondo para Entidades Federativas y Municipios Productores de Hidrocarburos																																		
c2) Fondo Minero																																		
D. Transferencias, Subsidios y Subvenciones, y Pensiones y Jubilaciones																																		
E. Otras Transferencias Federales Etiquetadas	1,256		1,256	-	-	(1,256)																												
<b>II. Total de Transferencias Federales Etiquetadas (II = A + B + C + D + E)</b>	<b>298,071</b>		<b>298,071</b>	<b>87,301</b>	<b>87,301</b>	<b>(210,769)</b>																												
<b>III. Ingresos Derivados de Financiamientos (III = A)</b>																																		
A. Ingresos Derivados de Financiamientos																																		
<b>IV. Total de Ingresos (IV = I + II + III)</b>	<b>3,774,513</b>		<b>3,774,513</b>	<b>1,594,461</b>	<b>1,594,461</b>	<b>(2,180,052)</b>																												
<table border="1"> <tr> <td colspan="7"><b>Datos Informativos</b></td> </tr> <tr> <td colspan="7">1. Ingresos Derivados de Financiamientos con Fuente de Pago de Ingresos de Libre Disposición</td> </tr> <tr> <td colspan="7">2. Ingresos Derivados de Financiamientos con Fuente de Pago de Transferencias Federales Etiquetadas</td> </tr> <tr> <td colspan="7">3. Ingresos Derivados de Financiamientos (3 = 1 + 2)</td> </tr> </table>							<b>Datos Informativos</b>							1. Ingresos Derivados de Financiamientos con Fuente de Pago de Ingresos de Libre Disposición							2. Ingresos Derivados de Financiamientos con Fuente de Pago de Transferencias Federales Etiquetadas							3. Ingresos Derivados de Financiamientos (3 = 1 + 2)						
<b>Datos Informativos</b>																																		
1. Ingresos Derivados de Financiamientos con Fuente de Pago de Ingresos de Libre Disposición																																		
2. Ingresos Derivados de Financiamientos con Fuente de Pago de Transferencias Federales Etiquetadas																																		
3. Ingresos Derivados de Financiamientos (3 = 1 + 2)																																		



San Pedro  
Garza García

**Municipio de San Pedro Garza García, N.L.**  
**Informe de Avance de Gestión Financiera**  
**Primer Trimestre 2023**

**Estado Analítico del Ejercicio del Presupuestario de Egresos Detallado - LDF**  
**Clasificación por Objeto del Gasto (Capítulo y Concepto)**  
**Formato 6 a**  
**Del 1 de enero al 31 de marzo de 2023**  
**(Miles de pesos)**

Concepto (c)	Egresos					Subejercicio
	Aprobado 2023	Ampliaciones/ (Reducciones)	Modificado 2023	Devengado	Pagado	
<b>I. Gasto No Etiquetado (I=A+B+C+D+E+F+G+H+I)</b>	<b>5,014,322</b>	<b>(23,808)</b>	<b>4,990,513</b>	<b>827,640</b>	<b>761,906</b>	<b>4,162,874</b>
<b>A. Servicios Personales (A=a1+a2+a3+a4+a5+a6+a7)</b>	<b>1,589,673</b>	<b>0</b>	<b>1,589,673</b>	<b>336,652</b>	<b>318,429</b>	<b>1,253,021</b>
a1) Remuneraciones al Personal de Carácter Permanente	686,909	(4,400)	682,509	159,836	159,836	522,672
a2) Remuneraciones al Personal de Carácter Transitorio	102,429	17	102,446	19,738	19,738	82,708
a3) Remuneraciones Adicionales y Especiales	243,341	(5,178)	238,162	53,939	53,939	184,223
a4) Seguridad Social	241,411	9,080	250,492	30,504	13,009	219,988
a5) Otras Prestaciones Sociales y Económicas	311,722	477	312,199	72,018	71,290	240,181
a6) Previsiones	-	-	-	-	-	-
a7) Pago de Estímulos a Servidores Públicos	3,860	5	3,865	617	617	3,248
<b>B. Materiales y Suministros (B=b1+b2+b3+b4+b5+b6+b7+b8+b9)</b>	<b>342,619</b>	<b>(60,486)</b>	<b>282,133</b>	<b>47,264</b>	<b>40,912</b>	<b>234,869</b>
b1) Materiales de Administración, Emisión de Documentos y Artículos Oficiales	14,469	422	14,891	1,730	1,279	13,160
b2) Alimentos y Utensilios	22,509	(773)	21,736	3,456	2,476	18,280
b3) Materias Primas y Materiales de Producción y Comercialización	-	-	-	-	-	-
b4) Materiales y Artículos de Construcción y de Reparación	125,461	(32,365)	93,096	24,144	21,036	68,952
b5) Productos Químicos, Farmacéuticos y de Laboratorio	62,727	2	62,730	8,223	7,589	54,506
b6) Combustibles, Lubricantes y Aditivos	63,459	(30,480)	32,979	4,443	4,392	28,535
b7) Vestuario, Blancos, Prendas de Protección y Artículos Deportivos	29,355	1,815	31,170	1,783	1,346	29,387
b8) Materiales y Suministros Para Seguridad	1,743	(459)	1,284	-	-	1,284
b9) Herramientas, Refacciones y Accesorios Menores	22,896	1,352	24,248	3,484	2,794	20,764
<b>C. Servicios Generales (C=c1+c2+c3+c4+c5+c6+c7+c8+c9)</b>	<b>882,514</b>	<b>15,471</b>	<b>897,985</b>	<b>111,745</b>	<b>94,743</b>	<b>786,240</b>
c1) Servicios Básicos	94,351	(5,197)	89,155	16,869	14,536	72,285
c2) Servicios de Arrendamiento	194,239	19,066	213,305	20,817	18,743	192,488
c3) Servicios Profesionales, Científicos, Técnicos y Otros Servicios	183,343	4,319	187,662	13,717	10,396	173,944
c4) Servicios Financieros, Bancarios y Comerciales	41,669	(129)	41,539	12,633	12,633	28,906
c5) Servicios de Instalación, Reparación, Mantenimiento y Conservación	256,850	1,911	258,761	36,372	27,424	222,389
c6) Servicios de Comunicación Social y Publicidad	27,883	(1,111)	26,772	736	654	26,036
c7) Servicios de Traslado y Viáticos	2,958	195	3,154	266	223	2,887
c8) Servicios Oficiales	12,494	(113)	12,380	346	171	12,035
c9) Otros Servicios Generales	68,727	(3,469)	65,257	9,988	9,962	55,269
<b>D. Transferencias, Asignaciones, Subsidios y Otras Ayudas (D=d1+d2+d3+d4+d5+d6+d7+d8+d9)</b>	<b>451,107</b>	<b>12,171</b>	<b>463,277</b>	<b>98,495</b>	<b>96,979</b>	<b>364,783</b>
d1) Transferencias Internas y Asignaciones al Sector Público	138,956	696	139,652	41,410	41,410	98,242
d2) Transferencias al Resto del Sector Público	-	-	-	-	-	-
d3) Subsidios y Subvenciones	-	-	-	-	-	-
d4) Ayudas Sociales	99,009	11,475	110,484	10,360	8,844	100,124
d5) Pensiones y Jubilaciones	213,142	-	213,142	46,725	46,725	166,417
d6) Transferencias a Fideicomisos, Mandatos y Otros Análogos	-	-	-	-	-	-
d7) Transferencias a la Seguridad Social	-	-	-	-	-	-
d8) Donativos	-	-	-	-	-	-
d9) Transferencias al Exterior	-	-	-	-	-	-



**Estado Analítico del Ejercicio del Presupuestario de Egresos Detallado - LDF**  
**Clasificación por Objeto del Gasto (Capítulo y Concepto)**  
**Formato 6 a**  
**Del 1 de enero al 31 de marzo de 2023**  
**(Miles de pesos)**

Concepto (c)	Egresos					Subejercicio
	Aprobado 2023	Ampliaciones/ (Reducciones)	Modificado 2023	Devengado	Pagado	
E. Bienes Muebles, Inmuebles e Intangibles (E=e1+e2+e3+e4+e5+e6+e7+e8+e9)	180,905	9,408	190,313	15,315	10,142	174,998
e1) Mobiliario y Equipo de Administración	39,216	(1,429)	37,786	1,027	668	36,760
e2) Mobiliario y Equipo Educativo y Recreativo	3,868	434	4,301	55	-	4,247
e3) Equipo e Instrumental Médico y de Laboratorio	255	1,468	1,723	77	61	1,646
e4) Vehículos y Equipo de Transporte	9,312	3,835	13,146	-	-	13,146
e5) Equipo de Defensa y Seguridad	-	-	-	-	-	-
e6) Maquinaria, Otros Equipos y Herramientas	41,941	(836)	41,105	556	312	40,549
e7) Activos Biológicos	-	-	-	-	-	-
e8) Bienes Inmuebles	54,124	(6)	54,118	9,100	9,100	45,018
e9) Activos Intangibles	32,190	5,942	38,133	4,500	-	33,633
F. Inversión Pública (F=f1+f2+f3)	1,557,951	(372)	1,557,579	215,781	198,313	1,341,798
f1) Obra Pública en Bienes de Dominio Público	1,327,296	(242)	1,327,054	197,701	181,563	1,129,353
f2) Obra Pública en Bienes Propios	230,655	(130)	230,525	18,080	16,750	212,445
f3) Proyectos Productivos y Acciones de Fomento	-	-	-	-	-	-
G. Inversiones Financieras y Otras Provisiones (G=g1+g2+g3+g4+g5+g6+g7)	-	-	-	-	-	-
g1) Inversiones Para el Fomento de Actividades Productivas	-	-	-	-	-	-
g2) Acciones y Participaciones de Capital	-	-	-	-	-	-
g3) Compra de Títulos y Valores	-	-	-	-	-	-
g4) Concesión de Préstamos	-	-	-	-	-	-
g5) Inversiones en Fideicomisos, Mandatos y Otros Análogos	-	-	-	-	-	-
Fideicomiso de Desastres Naturales (Informativo)	-	-	-	-	-	-
g6) Otras Inversiones Financieras	-	-	-	-	-	-
g7) Provisiones para Contingencias y Otras Erogaciones Especiales	-	-	-	-	-	-
H. Participaciones y Aportaciones (H=h1+h2+h3)	-	-	-	-	-	-
h1) Participaciones	-	-	-	-	-	-
h2) Aportaciones	-	-	-	-	-	-
h3) Convenios	-	-	-	-	-	-
I. Deuda Pública (I=i1+i2+i3+i4+i5+i6+i7)	9,553	-	9,553	2,388	2,388	7,165
i1) Amortización de la Deuda Pública	7,488	-	7,488	1,824	1,824	5,664
i2) Intereses de la Deuda Pública	2,064	-	2,064	564	564	1,500
i3) Comisiones de la Deuda Pública	-	-	-	-	-	-
i4) Gastos de la Deuda Pública	-	-	-	-	-	-
i5) Costo por Coberturas	-	-	-	-	-	-
i6) Apoyos Financieros	-	-	-	-	-	-
i7) Adeudos de Ejercicios Fiscales Anteriores (ADEFAS)	-	-	-	-	-	-



**Estado Analítico del Ejercicio del Presupuestario de Egresos Detallado - LDF**  
**Clasificación por Objeto del Gasto (Capítulo y Concepto)**  
**Formato 6 a**  
**Del 1 de enero al 31 de marzo de 2023**  
**(Miles de pesos)**

Concepto (c)	Egresos					Subejercicio
	Aprobado 2023	Ampliaciones/ (Reducciones)	Modificado 2023	Devengado	Pagado	
<b>II. Gasto Etiquetado (II=A+B+C+D+E+F+G+H+I)</b>	<b>108,968</b>	<b>23,808</b>	<b>132,776</b>	<b>39,832</b>	<b>39,832</b>	<b>92,944</b>
A. Servicios Personales (A=a1+a2+a3+a4+a5+a6+a7)	-	-	-	-	-	0
a1) Remuneraciones al Personal de Carácter Permanente	-	-	-	-	-	-
a2) Remuneraciones al Personal de Carácter Transitorio	-	-	-	-	-	-
a3) Remuneraciones Adicionales y Especiales	-	-	-	-	-	-
a4) Seguridad Social	-	-	-	-	-	-
a5) Otras Prestaciones Sociales y Económicas	-	-	-	-	-	-
a6) Previsiones	-	-	-	-	-	-
a7) Pago de Estímulos a Servidores Públicos	-	-	-	-	-	-
B. Materiales y Suministros (B=b1+b2+b3+b4+b5+b6+b7+b8+b9)	20,153	30,496	50,649	-	-	50,649
b1) Materiales de Administración, Emisión de Documentos y Artículos Oficiales	2	-	2	-	-	2
b2) Alimentos y Utensilios	5	-	5	-	-	5
b3) Materias Primas y Materiales de Producción y Comercialización	-	-	-	-	-	-
b4) Materiales y Artículos de Construcción y de Reparación	-	-	-	-	-	-
b5) Productos Químicos, Farmacéuticos y de Laboratorio	122	-	122	-	-	122
b6) Combustibles, Lubricantes y Aditivos	20,000	30,498	50,498	-	-	50,498
b7) Vestuario, Blancos, Prendas de Protección y Artículos Deportivos	18	(2)	16	-	-	-
b8) Materiales y Suministros Para Seguridad	-	-	-	-	-	-
b9) Herramientas, Refacciones y Accesorios Menores	6	-	6	-	-	6
C. Servicios Generales (C=c1+c2+c3+c4+c5+c6+c7+c8+c9)	80,616	(6,688)	73,928	39,832	39,832	34,096
c1) Servicios Básicos	-	-	-	4,063	4,063	(4,063)
c2) Servicios de Arrendamiento	-	-	-	22,391	22,391	(22,391)
c3) Servicios Profesionales, Científicos, Técnicos y Otros Servicios	100	1	102	-	-	-
c4) Servicios Financieros, Bancarios y Comerciales	-	-	-	-	-	-
c5) Servicios de Instalación, Reparación, Mantenimiento y Conservación	80,501	(6,689)	73,811	13,378	13,378	60,433
c6) Servicios de Comunicación Social y Publicidad	16	-	16	-	-	16
c7) Servicios de Traslado y Viáticos	-	-	-	-	-	-
c8) Servicios Oficiales	-	-	-	-	-	-
c9) Otros Servicios Generales	-	-	-	-	-	-
D. Transferencias, Asignaciones, Subsidios y Otras Ayudas (D=d1+d2+d3+d4+d5+d6+d7+d8+d9)	7,700	-	7,700	-	-	7,700
d1) Transferencias Internas y Asignaciones al Sector Público	-	-	-	-	-	-
d2) Transferencias al Resto del Sector Público	-	-	-	-	-	-
d3) Subsidios y Subvenciones	-	-	-	-	-	-
d4) Ayudas Sociales	7,700	-	7,700	-	-	7,700
d5) Pensiones y Jubilaciones	-	-	-	-	-	-
d6) Transferencias a Fideicomisos, Mandatos y Otros Análogos	-	-	-	-	-	-
d7) Transferencias a la Seguridad Social	-	-	-	-	-	-
d8) Donativos	-	-	-	-	-	-
d9) Transferencias al Exterior	-	-	-	-	-	-



**Estado Analítico del Ejercicio del Presupuestario de Egresos Detallado - LDF**  
**Clasificación por Objeto del Gasto (Capítulo y Concepto)**

Formato 6 a

Del 1 de enero al 31 de marzo de 2023

(Miles de pesos)

Concepto (c)	Egresos					Subejercicio
	Aprobado 2023	Ampliaciones/ (Reducciones)	Modificado 2023	Devengado	Pagado	
E. Bienes Muebles, Inmuebles e Intangibles (E=e1+e2+e3+e4+e5+e6+e7+e8+e9)	498	-	498	-	-	498
e1) Mobiliario y Equipo de Administración	498	-	498	-	-	-
e2) Mobiliario y Equipo Educativo y Recreativo	-	-	-	-	-	-
e3) Equipo e Instrumental Médico y de Laboratorio	-	-	-	-	-	-
e4) Vehículos y Equipo de Transporte	-	-	-	-	-	-
e5) Equipo de Defensa y Seguridad	-	-	-	-	-	-
e6) Maquinaria, Otros Equipos y Herramientas	-	-	-	-	-	-
e7) Activos Biológicos	-	-	-	-	-	-
e8) Bienes Inmuebles	-	-	-	-	-	-
e9) Activos Intangibles	-	-	-	-	-	-
F. Inversión Pública (F=f1+f2+f3)	-	-	-	-	-	-
f1) Obra Pública en Bienes de Dominio Público	-	-	-	-	-	-
f2) Obra Pública en Bienes Propios	-	-	-	-	-	-
f3) Proyectos Productivos y Acciones de Fomento	-	-	-	-	-	-
G. Inversiones Financieras y Otras Provisiones (G=g1+g2+g3+g4+g5+g6+g7)	-	-	-	-	-	-
g1) Inversiones Para el Fomento de Actividades Productivas	-	-	-	-	-	-
g2) Acciones y Participaciones de Capital	-	-	-	-	-	-
g3) Compra de Títulos y Valores	-	-	-	-	-	-
g4) Concesión de Préstamos	-	-	-	-	-	-
g5) Inversiones en Fideicomisos, Mandatos y Otros Análogos	-	-	-	-	-	-
Fideicomiso de Desastres Naturales (Informativo)	-	-	-	-	-	-
g6) Otras Inversiones Financieras	-	-	-	-	-	-
g7) Provisiones para Contingencias y Otras Erogaciones Especiales	-	-	-	-	-	-
H. Participaciones y Aportaciones (H=h1+h2+h3)	-	-	-	-	-	-
h1) Participaciones	-	-	-	-	-	-
h2) Aportaciones	-	-	-	-	-	-
h3) Convenios	-	-	-	-	-	-
I. Deuda Pública (I=i1+i2+i3+i4+i5+i6+i7)	-	-	-	-	-	-
i1) Amortización de la Deuda Pública	-	-	-	-	-	-
i2) Intereses de la Deuda Pública	-	-	-	-	-	-
i3) Comisiones de la Deuda Pública	-	-	-	-	-	-
i4) Gastos de la Deuda Pública	-	-	-	-	-	-
i5) Costo por Coberturas	-	-	-	-	-	-
i6) Apoyos Financieros	-	-	-	-	-	-
i7) Adeudos de Ejercicios Fiscales Anteriores (ADEFAS)	-	-	-	-	-	-
<b>III. Total de Egresos (III = I + II)</b>	<b>5,123,289</b>	<b>0</b>	<b>5,123,289</b>	<b>867,472</b>	<b>801,738</b>	<b>4,255,817</b>





**Municipio de San Pedro Garza García, N.L.**  
**Informe de Avance de Gestión Financiera**  
**Primer Trimestre 2023**

**Estado Analítico del Ejercicio del Presupuestario de Egresos Detallado - LDF**  
**Clasificación Administrativa**  
**Formato 6 b**  
**Del 1 de enero al 31 de marzo de 2023**  
**(Miles de pesos)**

Concepto (c)	Egresos					Subejercicio
	Aprobado 2023	Ampliaciones/ (Reducciones)	Modificado 2023	Devengado	Pagado	
<b>I. Gasto No Etiquetado</b>	<b>5,014,322</b>	<b>(23,808)</b>	<b>4,990,513</b>	<b>827,640</b>	<b>761,906</b>	<b>4,162,874</b>
Republicano Ayuntamiento	21,039	(1)	21,038	3,729	3,668	17,308
Sec. del Republicano Ayuntamiento	160,072	342	160,414	30,763	29,850	129,651
Sec. de Finanzas y Tesorería	121,304	(68)	121,236	27,738	27,459	93,498
Sec. de Administración	164,352	2,044	166,396	29,180	26,860	137,216
Sec. de Cultura y Educación	153,201	(241)	152,960	20,752	18,729	132,209
Sec. de Desarrollo Social Y Humano	91,408	4,811	96,219	17,151	14,710	79,069
Sec. de Ordenamiento y Desarrollo Urbano	167,034	(66)	166,969	25,067	24,206	141,901
Sec. de la Contraloría y Transparencia	51,945	381	52,327	10,061	9,894	42,265
Sec. de Obras Publicas	57,687	305	57,992	10,207	9,957	47,785
Sec. de Innovación y Participación Ciudadana	70,546	(9,191)	61,355	11,989	9,524	49,367
Sec. de Seguridad Pública	699,936	(22,151)	677,785	116,290	110,592	561,495
Sec. de Servicios Públicos y Medio Ambiente	678,914	(13,528)	665,386	128,321	114,978	537,064
Sec. Particular	44,912	128	45,040	4,975	4,848	40,065
Sec. General	22,862	1,148	24,010	4,035	3,810	19,975
Unidad de Gobierno Para Resultados	12,403	330	12,733	2,329	2,301	10,404
Desarrollo Integral de La Familia - DIF	154,475	486	154,962	28,857	26,287	126,104
Unidad de Comunicación y Atención al COVID	39,120	(446)	38,674	4,362	4,292	34,311
Previsión Social	275,685	(735)	274,951	60,147	51,118	214,804
Sindicato y Organismos Descentralizados	232,886	7,019	239,906	54,720	54,516	185,186
Inversiones Activo Fijo	180,905	9,408	190,313	15,315	10,142	174,998
Inversión en Obras Publicas	1,557,951	(372)	1,557,579	215,781	198,313	1,341,798
Amortización de la Deuda	7,488	-	7,488	1,824	1,824	5,664
Intereses de la Deuda y Pago de Sentencias	6,426	-	6,426	576	569	5,851
Provisiones a Largo Plazo	41,769	(3,413)	38,355	3,471	3,459	34,885
<b>II. Gasto Etiquetado</b>	<b>108,968</b>	<b>23,808</b>	<b>132,776</b>	<b>39,832</b>	<b>39,832</b>	<b>92,944</b>
Sec. de Cultura y Educación	-	-	-	-	-	-
Sec. de Desarrollo Social	7,700	-	7,700	-	-	7,700
Sec. de Seguridad Pública	100,500	23,808	124,308	39,832	39,832	84,476
Sec. de Servicios Públicos y Medio Ambiente	136	-	136	-	-	136
Desarrollo Integral de La Familia - DIF	133	(0)	133	-	-	133
Inversiones Activo Fijo	498	-	498	-	-	498
<b>III. Total de Egresos (III = I + II)</b>	<b>5,123,289</b>	<b>0</b>	<b>5,123,289</b>	<b>867,472</b>	<b>801,738</b>	<b>4,255,817</b>



Estado Analítico del Ejercicio del Presupuestario de Egresos Detallado - LDF  
Clasificación Funcional (Finalidad y Función)

Formato 6 c

Del 1 de enero al 31 de marzo de 2023

(Miles de pesos)

Concepto	Egresos					Subejercicio
	Aprobado 2023	Ampliaciones/ (Reducciones)	Modificado 2023	Devengado	Pagado	
<b>I. Gasto No Etiquetado (I=A+B+C+D)</b>	<b>5,014,322</b>	<b>(23,808)</b>	<b>4,990,513</b>	<b>827,640</b>	<b>761,906</b>	<b>4,162,874</b>
<b>A. Gobierno (A=a1+a2+a3+a4+a5+a6+a7+a8)</b>	<b>1,783,541</b>	<b>(24,791)</b>	<b>1,758,750</b>	<b>285,096</b>	<b>260,000</b>	<b>1,473,654</b>
a1) Legislación	21,006	(1)	21,005	3,704	3,643	17,301
a2) Justicia	24,522	394	24,916	7,967	7,920	16,949
a3) Coordinación de la Política de Gobierno	563,220	(6,848)	556,372	77,549	73,837	478,824
a4) Relaciones Exteriores	-	-	-	-	-	-
a5) Asuntos Financieros y Hacendarios	140,205	(3,068)	137,138	26,855	24,626	110,282
a6) Seguridad Nacional	-	-	-	-	-	-
a7) Asuntos de Orden Público y de Seguridad Interior	769,289	(21,014)	748,275	122,097	116,109	626,178
a8) Otros Servicios Generales	265,299	5,745	271,044	46,924	33,866	224,120
<b>B. Desarrollo Social (B=b1+b2+b3+b4+b5+b6+b7)</b>	<b>3,014,422</b>	<b>883</b>	<b>3,015,305</b>	<b>483,168</b>	<b>442,987</b>	<b>2,532,137</b>
b1) Protección Ambiental	133,895	(1,466)	132,429	24,332	20,624	108,097
b2) Vivienda y Servicios a la Comunidad	1,767,584	(13,895)	1,753,689	273,176	249,824	1,480,513
b3) Salud	81,422	(112)	81,310	8,134	7,508	73,176
b4) Recreación, Cultura y Otras Manifestaciones Sociales	513,514	4,487	518,002	81,467	73,884	436,534
b5) Educación	34,902	(1,639)	33,263	6,653	5,564	26,609
b6) Protección Social	321,268	3,471	324,739	65,018	62,791	259,721
b7) Otros Asuntos Sociales	161,837	10,036	171,873	24,387	22,793	147,486
<b>C. Desarrollo Económico (C=c1+c2+c3+c4+c5+c6+c7+c8+c9)</b>	<b>15,855</b>	<b>(546)</b>	<b>15,309</b>	<b>3,128</b>	<b>2,671</b>	<b>12,181</b>
c1) Asuntos Económicos, Comerciales y Laborales en General	-	-	-	-	-	-
c2) Agropecuaria, Silvicultura, Pesca y Caza	-	-	-	-	-	-
c3) Combustibles y Energía	-	-	-	-	-	-
c4) Minería, Manufacturas y Construcción	-	-	-	-	-	-
c5) Transporte	-	-	-	-	-	-
c6) Comunicaciones	-	-	-	-	-	-
c7) Turismo	-	-	-	-	-	-
c8) Ciencia, Tecnología e Innovación	-	-	-	-	-	-
c9) Otras Industrias y Otros Asuntos Económicos	15,855	(546)	15,309	3,128	2,671	12,181
<b>D. Otras No Clasificadas en Funciones Anteriores (D=d1+d2+d3+d4)</b>	<b>200,503</b>	<b>646</b>	<b>201,149</b>	<b>56,247</b>	<b>56,247</b>	<b>144,902</b>
d1) Transacciones de la Deuda Pública / Costo Financiero de la Deuda	9,553	-	9,553	2,388	2,388	7,165
d2) Transferencias, Participaciones y Aportaciones Entre Diferentes Niveles y Ordenes de Gobierno	190,950	646	191,596	53,859	53,859	137,737
d3) Saneamiento del Sistema Financiero	-	-	-	-	-	-
d4) Adeudos de Ejercicios Fiscales Anteriores	-	-	-	-	-	-



San Pedro  
Garza García

**Municipio de San Pedro Garza García, N.L.**  
**Informe de Avance de Gestión Financiera**  
**Primer Trimestre 2023**

**Estado Analítico del Ejercicio del Presupuestario de Egresos Detallado - LDF**  
**Clasificación Funcional (Finalidad y Función)**

**Formato 6 c**

**Del 1 de enero al 31 de marzo de 2023**

(Miles de pesos)

Concepto	Egresos					Subejercicio
	Aprobado 2023	Ampliaciones/ (Reducciones)	Modificado 2023	Devengado	Pagado	
<b>II. Gasto Etiquetado (II=A+B+C+D)</b>	108,968	23,808	132,776	39,832	39,832	92,944
<b>A. Gobierno (A=a1+a2+a3+a4+a5+a6+a7+a8)</b>	100,500	23,808	124,308	39,832	39,832	84,476
a1) Legislación	-	-	-	-	-	-
a2) Justicia	-	-	-	-	-	-
a3) Coordinación de la Política de Gobierno	-	-	-	-	-	-
a4) Relaciones Exteriores	-	-	-	-	-	-
a5) Asuntos Financieros y Hacendarios	-	-	-	-	-	-
a6) Seguridad Nacional	-	-	-	-	-	-
a7) Asuntos de Orden Público y de Seguridad Interior	100,500	23,808	124,308	39,832	39,832	84,476
a8) Otros Servicios Generales	-	-	-	-	-	-
<b>B. Desarrollo Social (B=b1+b2+b3+b4+b5+b6+b7)</b>	8,468	(0)	8,467	-	-	8,467
b1) Protección Ambiental	136	-	136	-	-	136
b2) Vivienda y Servicios a la Comunidad	-	-	-	-	-	-
b3) Salud	-	-	-	-	-	-
b4) Recreación, Cultura y Otras Manifestaciones Sociales	-	-	-	-	-	-
b5) Educación	-	-	-	-	-	-
b6) Protección Social	7,700	-	7,700	-	-	7,700
b7) Otros Asuntos Sociales	631	(0)	631	-	-	631
<b>C. Desarrollo Económico (C=c1+c2+c3+c4+c5+c6+c7+c8+c9)</b>	-	-	-	-	-	-
c1) Asuntos Económicos, Comerciales y Laborales en General	-	-	-	-	-	-
c2) Agropecuaria, Silvicultura, Pesca y Caza	-	-	-	-	-	-
c3) Combustibles y Energía	-	-	-	-	-	-
c4) Minería, Manufacturas y Construcción	-	-	-	-	-	-
c5) Transporte	-	-	-	-	-	-
c6) Comunicaciones	-	-	-	-	-	-
c7) Turismo	-	-	-	-	-	-
c8) Ciencia, Tecnología e Innovación	-	-	-	-	-	-
c9) Otras Industrias y Otros Asuntos Económicos	-	-	-	-	-	-
<b>D. Otras No Clasificadas en Funciones Anteriores (D=d1+d2+d3+d4)</b>	-	-	-	-	-	-
d1) Transacciones de la Deuda Pública / Costo Financiero de la Deuda	-	-	-	-	-	-
d2) Transferencias, Participaciones y Aportaciones Entre Diferentes Niveles y Ordenes de Gobierno	-	-	-	-	-	-
d3) Saneamiento del Sistema Financiero	-	-	-	-	-	-
d4) Adeudos de Ejercicios Fiscales Anteriores	-	-	-	-	-	-
<b>III. Total de Egresos (III = I + II)</b>	5,123,289	(0)	5,123,289	867,472	801,738	4,255,817



San Pedro  
Garza García

**Municipio de San Pedro Garza García, N.L.**  
**Informe de Avance de Gestión Financiera**  
**Primer Trimestre 2023**

**Estado Analítico del Ejercicio del Presupuestario de Egresos Detallado - LDF**  
**Clasificación de Servicios Personales por Categoría**  
**Formato 6 d**  
**Del 1 de enero al 31 de marzo de 2023**  
**(Miles de pesos)**

Concepto	Egresos					Subejercicio
	Aprobado 2023	Ampliaciones/ (Reducciones)	Modificado 2023	Devengado	Pagado	
<b>I. Gasto No Etiquetado (I=A+B+C+D+E+F)</b>	<b>1,589,673</b>	<b>(0)</b>	<b>1,589,673</b>	<b>336,652</b>	<b>318,429</b>	<b>1,253,021</b>
A. Personal Administrativo y de Servicio Público	1,106,214	- 1,579	1,104,636	237,415	220,374	867,221
B. Magisterio	-	-	-	-	-	-
C. Servicios de Salud (C=c1+c2)	-	-	-	-	-	-
c1) Personal Administrativo	23,701	70	23,771	5,784	5,784	17,987
c2) Personal Médico, Paramédico y afin	-	-	-	-	-	-
D. Seguridad Pública	459,758	1,508	461,266	93,452	92,271	367,814
E. Gastos asociados a la implementación de nuevas leyes federales o reformas a las mismas (E = e1 + e2)	-	-	-	-	-	-
e1) Nombre del Programa o Ley 1	-	-	-	-	-	-
e2) Nombre del Programa o Ley 2	-	-	-	-	-	-
F. Sentencias laborales definitivas	-	-	-	-	-	-
<b>II. Gasto Etiquetado (II=A+B+C+D+E+F)</b>	<b>-</b>	<b>-</b>	<b>-</b>	<b>-</b>	<b>-</b>	<b>-</b>
A. Personal Administrativo y de Servicio Público	-	-	-	-	-	-
B. Magisterio	-	-	-	-	-	-
C. Servicios de Salud (C=c1+c2)	-	-	-	-	-	-
c1) Personal Administrativo	-	-	-	-	-	-
c2) Personal Médico, Paramédico y afin	-	-	-	-	-	-
D. Seguridad Pública	-	-	-	-	-	-
E. Gastos asociados a la implementación de nuevas leyes federales o reformas a las mismas (E = e1 + e2)	-	-	-	-	-	-
e1) Nombre del Programa o Ley 1	-	-	-	-	-	-
e2) Nombre del Programa o Ley 2	-	-	-	-	-	-
F. Sentencias laborales definitivas	-	-	-	-	-	-
<b>III. Total del Gasto en Servicios Personales (III = I + II)</b>	<b>1,589,673</b>	<b>(0)</b>	<b>1,589,673</b>	<b>336,652</b>	<b>318,429</b>	<b>1,253,021</b>



San Pedro  
Garza García

**Municipio de San Pedro Garza García, N.L.  
Informe de Avance de Gestión Financiera  
Primer Trimestre 2023**

# Información Contable y Presupuestal

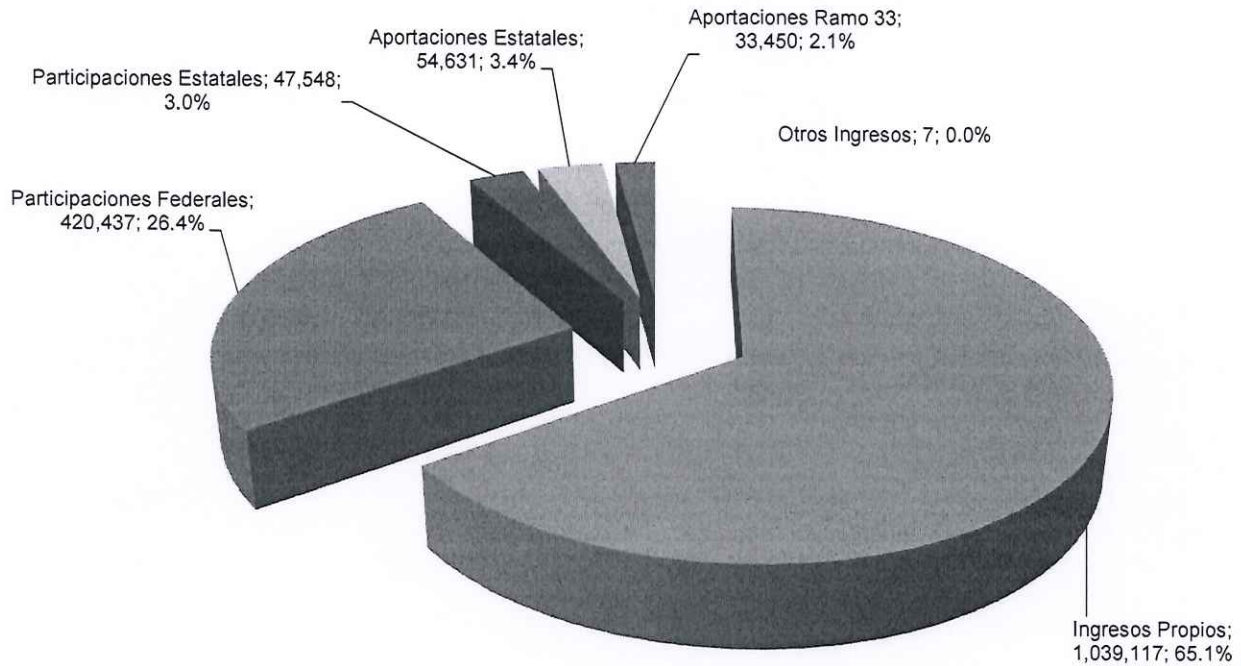




Municipio de San Pedro Garza García, N.L.  
Informe de Avance de Gestión Financiera  
Primer Trimestre 2023

Ingresos por Programa  
(Miles de Pesos)

Concepto	Incurrido 2022	Incurrido 2023	Presup. 2023	Variación		% Integración 2023
				\$	%	
Impuestos	852,647	885,825	843,849	41,976	5.0	55.6
Derechos	31,195	45,920	31,573	14,347	45.4	2.9
Contribuciones por Nuevos Fraccionamientos	1,794	991	1,794	(803)	(44.8)	0.1
Productos	34,196	73,625	55,380	18,245	32.9	4.6
Aprovechamientos	17,084	32,756	17,084	15,672	91.7	2.1
<b>Suma Ingresos Propios</b>	<b>936,916</b>	<b>1,039,117</b>	<b>949,680</b>	<b>89,437</b>	<b>9.4</b>	<b>65.2</b>
Participaciones Federales	384,007	420,487	395,542	24,945	6.3	26.4
Participaciones Estatales	15,249	47,548	13,107	34,441	262.8	3.0
Aportaciones Estatales	38,988	54,593	33,482	21,111	63.1	3.4
Aportaciones Ramo 33	27,334	32,709	29,299	3,410	11.6	2.1
<b>Suma Participaciones y Aportaciones</b>	<b>465,578</b>	<b>555,337</b>	<b>471,431</b>	<b>83,906</b>	<b>17.8</b>	<b>34.8</b>
Otros Ingresos	6	7	6	2	29.0	0.0
<b>Total Ingresos</b>	<b>1,402,500</b>	<b>1,594,461</b>	<b>1,421,116</b>	<b>173,344</b>	<b>12.2</b>	<b>100.0</b>





San Pedro  
Garza García

Municipio de San Pedro Garza García, N.L.  
Informe de Avance de Gestión Financiera  
Primer Trimestre 2023

Ingresos por Programa y Subprograma  
(Miles de Pesos)

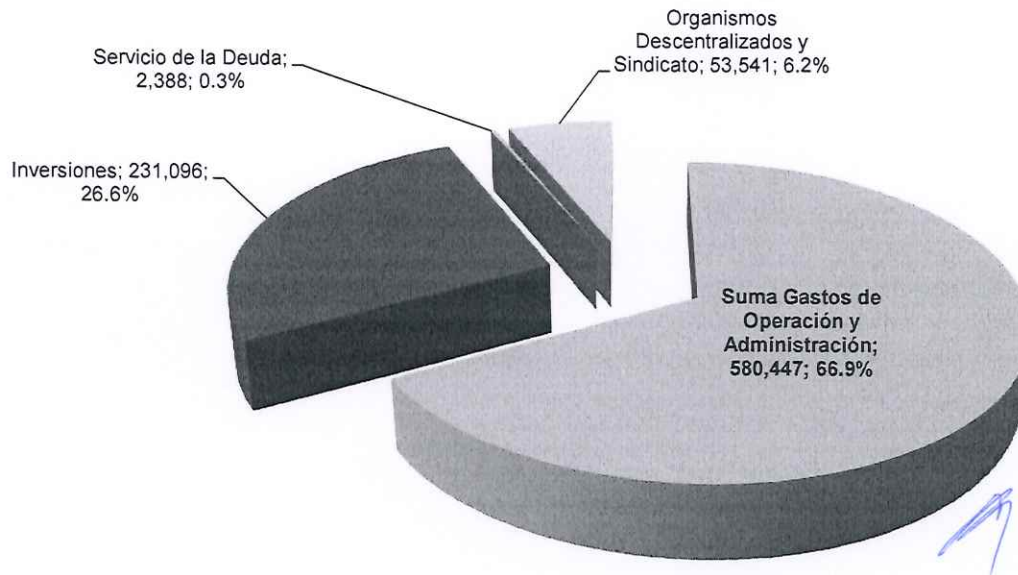
Concepto	Incurrido 2022	Incurrido 2023	Presup. 2023	Variación	
				\$	%
<b>Impuestos</b>					
Adquisición de Inmuebles	127,962	144,331	119,157	25,173	21.1
Predial	718,347	733,511	718,347	15,164	2.1
Diversiones y Espectáculos Públicos	118	793	118	675	571.7
Juegos Permitidos	0	0	0	0	0.0
Accesorios de Impuestos	6,220	7,189	6,226	963	15.5
<b>Subtotal</b>	<b>852,647</b>	<b>885,825</b>	<b>843,849</b>	<b>41,976</b>	<b>5.0</b>
<b>Derechos</b>					
Construcción y Urbanización	6,212	12,401	6,212	6,189	99.6
Inscripciones y Refrendos	7,980	11,431	8,336	3,095	37.1
Revisión, Inspección y Servicios	8,730	9,536	8,723	812	9.3
Derechos Diversos	7,992	12,321	8,017	4,304	53.7
Accesorios de Derechos	281	231	285	(54)	(18.9)
<b>Subtotal</b>	<b>31,195</b>	<b>45,920</b>	<b>31,573</b>	<b>14,347</b>	<b>45.4</b>
<b>Contribuciones por Nuevos Fraccionamientos</b>					
Contrib. Previstas LOTAH y DU	1,794	991	1,794	(803)	(44.8)
<b>Subtotal</b>	<b>1,794</b>	<b>991</b>	<b>1,794</b>	<b>(803)</b>	<b>(44.8)</b>
<b>Productos</b>					
Arrend. Explotación Bienes Municipales	2,638	5,152	2,639	2,513	95.2
Venta de Bienes Municipales	2,252	400	2,252	(1,852)	(82.2)
Rendimientos Bancarios	26,900	64,526	48,084	16,442	34.2
Diversos Productos	2,406	3,548	2,406	1,142	47.5
<b>Subtotal</b>	<b>34,196</b>	<b>73,625</b>	<b>55,380</b>	<b>18,245</b>	<b>32.9</b>
<b>Aprovechamientos</b>					
Multas, Rec. Sanc. y Gts. Ejec.	13,191	15,837	13,191	2,646	20.1
Donativos	77	85	77	9	11.5
Aprovechamientos Diversos	3,816	16,833	3,816	13,018	341.2
<b>Subtotal</b>	<b>17,084</b>	<b>32,756</b>	<b>17,084</b>	<b>15,672</b>	<b>91.7</b>
<b>Total Ingresos Propios</b>	<b>936,916</b>	<b>1,039,117</b>	<b>949,680</b>	<b>89,437</b>	<b>9.4</b>
<b>Participaciones</b>					
Participaciones Federales	384,007	420,487	395,542	24,945	6.3
Participaciones Estatales	15,249	47,548	13,107	34,441	262.8
<b>Subtotal</b>	<b>399,256</b>	<b>468,035</b>	<b>408,650</b>	<b>59,386</b>	<b>14.5</b>
<b>Aportaciones</b>					
F.A.I.S.M.	1,987	2,272	1,913	359	18.8
FORTAMUN	25,348	30,437	27,386	3,050	11.1
Aportaciones Estatales	38,988	54,593	33,482	21,111	63.1
<b>Subtotal</b>	<b>66,322</b>	<b>87,301</b>	<b>62,781</b>	<b>24,520</b>	<b>39.1</b>
<b>Total Participaciones y Aportaciones</b>	<b>465,579</b>	<b>555,337</b>	<b>471,431</b>	<b>83,906</b>	<b>17.8</b>
<b>Otros Ingresos</b>					
Ingresos Diversos	6	7	6	2	29.0
<b>Subtotal</b>	<b>6</b>	<b>7</b>	<b>6</b>	<b>2</b>	<b>29.0</b>
Total Part. Aport. Fondos y Otros Ingresos	6	7	6	2	29.0
<b>Total Ingresos</b>	<b>1,402,500</b>	<b>1,594,461</b>	<b>1,421,116</b>	<b>173,344</b>	<b>12.2</b>



**Municipio de San Pedro Garza García, N.L.**  
**Informe de Avance de Gestión Financiera**  
**Primer Trimestre 2023**

**Egresos por Programa**  
(Miles de Pesos)

Concepto	Incurrido 2022	Incurrido 2023	Presup. 2023	Variación/Presupuesto		% Integración 2023
				\$	%	
Seguridad Pública Municipal	133,777	151,346	204,786	(53,440)	(26.1)	17.4
Infraestructura y Servicios Públicos	61,716	118,602	230,551	(111,949)	(48.6)	13.7
Desarrollo Social Educación y Cultura	51,121	64,111	88,130	(24,019)	(27.3)	7.4
Participación Ciudadana	6,968	11,881	18,734	(6,853)	(36.6)	1.4
Desarrollo Urbano y Obras Públicas	20,885	33,483	59,883	(26,400)	(44.1)	3.9
Previsión Social	68,912	85,141	119,979	(34,838)	(29.0)	9.8
Administración	109,062	114,035	151,256	(37,221)	(24.6)	13.1
Presupuesto Participativo	12,417	1,848	12,909	(11,061)	(85.7)	0.2
<b>Suma Gastos de Operación y Administración</b>	<b>464,858</b>	<b>580,447</b>	<b>886,228</b>	<b>(305,781)</b>	<b>(34.5)</b>	<b>66.9</b>
Inversiones	58,692	231,096	462,140	(231,044)	(50.0)	26.6
Servicio de la Deuda	2,388	2,388	2,388	(0)	(0.0)	0.3
Organismos Descentralizados y Sindicato	54,553	53,541	54,131	(590)	(1.1)	6.2
<b>Suma Otros Egresos</b>	<b>115,633</b>	<b>287,025</b>	<b>518,659</b>	<b>(231,634)</b>	<b>(44.7)</b>	<b>33.1</b>
<b>Total Egresos</b>	<b>580,490</b>	<b>867,472</b>	<b>1,404,887</b>	<b>(537,415)</b>	<b>(38.3)</b>	<b>100.0</b>







San Pedro  
Garza García

**Municipio de San Pedro Garza García, N.L.**  
**Informe de Avance de Gestión Financiera**  
**Primer Trimestre 2023**

**Egresos por Programa y Subprograma**  
(Miles de Pesos)

Concepto	Incurrido 2022	Incurrido 2023	Presup. 2023	Variación/Presupuesto	
				\$	%
<b>Seguridad Pública Municipal</b>					
Seguridad Pública	43,217	52,340	63,005	(10,665)	(16.9)
Policía	87,957	97,424	137,093	(39,669)	(28.9)
Tránsito y Vialidad	2,603	1,582	4,688	(3,106)	(66.3)
<b>Subtotal</b>	<b>133,777</b>	<b>151,346</b>	<b>204,786</b>	<b>(53,440)</b>	<b>(26.1)</b>
<b>Infraestructura y Servicios Públicos</b>					
Soporte Operativo	7,302	68,034	160,793	(92,759)	(57.7)
Infraestructura	8,218	9,132	12,708	(3,576)	(28.1)
Imagen Urbana	17,706	19,422	24,172	(4,750)	(19.7)
Limpia, Alumb. y Vías Públicas	28,490	22,014	32,877	(10,863)	(33.0)
<b>Subtotal</b>	<b>61,716</b>	<b>118,602</b>	<b>230,551</b>	<b>(111,949)</b>	<b>(48.6)</b>
<b>Desarrollo Social, Educación y Cultura</b>					
Centros Cívicos y de Desarrollo	6,177	4,798	6,621	(1,823)	(27.5)
Deportes	6,744	9,395	12,565	(3,170)	(25.2)
Espacios Culturales	8,616	10,336	14,043	(3,707)	(26.4)
Desarrollo Int. de la Familia	21,763	29,306	42,723	(13,417)	(31.4)
Educación	3,924	5,870	6,110	(240)	(3.9)
Desarrollo Humano y Salud	2,464	2,442	3,072	(630)	(20.5)
Desarrollo Económico	1,433	1,964	2,995	(1,031)	(34.4)
<b>Subtotal</b>	<b>51,121</b>	<b>64,111</b>	<b>88,130</b>	<b>(24,019)</b>	<b>(27.3)</b>
<b>Participación Ciudadana</b>					
Participación Ciudadana	3,694	5,250	11,309	(6,059)	(53.6)
Atención Ciudadana	3,274	6,631	7,424	(793)	(10.7)
<b>Subtotal</b>	<b>6,968</b>	<b>11,881</b>	<b>18,734</b>	<b>(6,853)</b>	<b>(36.6)</b>
<b>Desarrollo Urbano y Obras Públicas</b>					
Control Urbano	10,531	17,157	37,471	(20,314)	(54.2)
Obras Públicas	7,266	10,212	13,664	(3,452)	(25.3)
IMPLANG	3,088	6,114	8,748	(2,634)	(30.1)
<b>Subtotal</b>	<b>20,885</b>	<b>33,483</b>	<b>59,883</b>	<b>(26,400)</b>	<b>(44.1)</b>
<b>Previsión Social</b>					
Prestaciones a Trabajadores	26,704	37,797	70,573	(32,776)	(46.4)
Jubilados y Pensionados	42,208	47,344	49,406	(2,062)	(4.2)
<b>Subtotal</b>	<b>68,912</b>	<b>85,141</b>	<b>119,979</b>	<b>(34,838)</b>	<b>(29.0)</b>
<b>Administración</b>					
Administración de la Función Pública	20,863	17,588	28,275	(10,687)	(37.8)
Administración Hacendaria	24,197	26,814	30,285	(3,471)	(11.5)
Administración de Servicios	64,002	69,633	92,696	(23,063)	(24.9)
<b>Subtotal</b>	<b>109,062</b>	<b>114,035</b>	<b>151,256</b>	<b>(37,221)</b>	<b>(24.6)</b>
<b>Presupuesto Participativo</b>					
Presupuesto Participativo	12,417	1,848	12,909	(11,061)	(85.7)
<b>Subtotal</b>	<b>12,417</b>	<b>1,848</b>	<b>12,909</b>	<b>(11,061)</b>	<b>(85.7)</b>
<b>Suma Operación y Administración</b>	<b>464,858</b>	<b>580,447</b>	<b>886,228</b>	<b>(305,781)</b>	<b>(34.5)</b>



San Pedro  
Garza García

**Municipio de San Pedro Garza García, N.L.**  
**Informe de Avance de Gestión Financiera**  
**Primer Trimestre 2023**

**Egresos por Programa y Subprograma**  
(Miles de Pesos)

Concepto	Incurrido 2022	Incurrido 2023	Presup. 2023	Variación/Presupuesto	
				\$	%
<b>Inversiones</b>					
Inversión en Obras Públicas	50,843	211,176	375,000	(163,824)	(43.7)
Inversión en Activo Fijo	4,215	15,067	72,652	(57,585)	(79.3)
Inversión de Obra Pública Ppto. Participativo	3,168	4,605	14,488	(9,883)	100.0
Inversión de Activo Fijo Ppto. Participativo	466	248	0	248	0.0
<b>Subtotal</b>	<b>58,692</b>	<b>231,096</b>	<b>462,140</b>	<b>(231,044)</b>	<b>(50.0)</b>
<b>Servicio de la Deuda</b>					
Obligaciones Aport. Publ. Privadas	2,388	2,388	2,388	(0)	(0.0)
<b>Subtotal</b>	<b>2,388</b>	<b>2,388</b>	<b>2,388</b>	<b>(0)</b>	<b>(0.0)</b>
<b>Organismos Descentralizados y Sindicato</b>					
INFAMILIA	1,250	1,794	1,794	(0)	(0.0)
Instituto de la Juventud	2,847	3,152	3,292	(140)	(4.3)
Sindicato Municipal	25,456	25,954	21,779	4,175	19.2
Sistema de Parques Públicos	25,000	22,641	27,265	(4,624)	(17.0)
<b>Subtotal</b>	<b>54,553</b>	<b>53,541</b>	<b>54,131</b>	<b>(590)</b>	<b>(1.1)</b>
<b>Suma Otros Egresos</b>	<b>115,633</b>	<b>287,025</b>	<b>518,659</b>	<b>(231,634)</b>	<b>(44.7)</b>
<b>Total Egresos</b>	<b>580,490</b>	<b>867,472</b>	<b>1,404,887</b>	<b>(537,415)</b>	<b>(38.3)</b>



San Pedro  
Garza García

Municipio de San Pedro Garza García, N.L.  
Informe de Avance de Gestión Financiera  
Primer Trimestre 2023

Informe de Subsidios, Disminuciones y Condonaciones  
(Miles de Pesos)

Concepto	Primer Trimestre 2022		Primer Trimestre 2023	
	Importe	No. de Expedientes	Importe	No. de Expedientes
<b>IMPUESTOS</b>				
Impuesto sobre Adquisición de Inmuebles	154	21	109	29
* Impuesto Predial	123,273	43,020	123,904	42,708
Rezago del Impuesto Predial	33	11	67	1
<b>Total de Impuestos:</b>	<b>123,460</b>	<b>43,052</b>	<b>124,079</b>	<b>42,738</b>
<b>DERECHOS</b>				
Reposición de Arbolado	-	-	181	1
Espectáculos y eventos Públicos y Privados	-	-	181	8
Limpia Eventos Espectáculos Públicos	-	-	8	1
Limpia y Recolección de Desechos	34	30	97	40
Exámenes de Manejo	-	-	1	1
Licencia de Manejo	-	-	0	1
Refrendo de Alcohol	87	7	207	14
Permiso de no Estacionarse	529	316	549	299
Señalamiento para No Estacionarse	-	-	11	6
Restaurant Week	-	-	55	22
Ocupación de la Vía Pública Servicios Públicos	0	1	0	3
Servicios de Vigilancia y Vial	2	1	79	3
Permiso Rotura de Pavimento	2	1	28	3
<b>Total de Derechos:</b>	<b>654</b>	<b>356</b>	<b>1,397</b>	<b>402</b>
<b>PRODUCTOS</b>				
Renta de Auditorio	172	1	139	3
Renta Lote de Panteón Municipal	8	5	20	13
Inhumaciones y Exhumaciones	23	31	24	27
Renta Salón Revolución II	-	-	4	6
Renta Salón Revolución IV	-	-	1	3
Renta Salón Revolución V	-	-	0	1
Acondicionamiento de Lotes	-	-	10	19
San Pedro de Roll	-	-	4	8
Renta de Palapa Luis Echeverría A.	0	1	-	-
Renta Salón Revolución V	1	2	-	-
Stands de Exposiciones	8	6	31	17
<b>Total de Productos:</b>	<b>212</b>	<b>46</b>	<b>232</b>	<b>97</b>



San Pedro  
Garza García

**Municipio de San Pedro Garza García, N.L.**  
**Informe de Avance de Gestión Financiera**  
**Primer Trimestre 2023**

**Informe de Subsidios, Disminuciones y Condonaciones**  
**(Miles de Pesos)**

Concepto	Primer Trimestre 2022		Primer Trimestre 2023	
	Importe	No. de Expedientes	Importe	No. de Expedientes
<b>APROVECHAMIENTOS</b>				
Multas de Tránsito	371	272	550	566
Multas por Faltar Permiso de Construcción	1,681	79	2,394	136
Multa de Parquímetro	211	261	247	951
Multa Ruido Excesivo	13	11	10	9
Multas por Sanciones del Impuesto Predial	2,722	94	1,269	64
Multas de Predial Modernización Catastral	371	127	307	126
Multas	75	1	-	
Sanciones Multa de Comercio y Similares	55	2	40	2
Recargos Impuesto Sobre Adquisición de Inmuebles	423	26	1,569	37
Recargos Predial	3,701	3,486	3,328	2,256
Recargos por Modernización Catastral	138	127	109	126
Recargos Limpia y Recolección Desechos	18	19	5	5
Recargos Inscripción y Refrendos	55	7	136	14
Recargo de Documentos	97	71	39	79
Recargos de Revisión de Notas de ISAI	1	1	-	
Recargos	99	36	28	17
Un Solo San Pedro Vivienda	6	1	311	83
Gastos de Ejecución	4	1	4	1
Intereses por financiamiento	1	5	1	2
Indemnización por Cheque Devuelto (20%)	567	66	568	77
<b>Total de aprovechamientos:</b>	<b>10,608</b>	<b>4,693</b>	<b>10,915</b>	<b>4,551</b>
<b>Sumas totales:</b>	<b>134,934</b>	<b>48,147</b>	<b>136,624</b>	<b>47,788</b>

\* Incluye el 15% y el 10% autorizados en el Artículo 21 bis-12 de la Ley de Hacienda para los Municipios del Estado de Nuevo León



San Pedro  
Garza García

**Municipio de San Pedro Garza García, N.L.**  
**Informe de Avance de Gestión Financiera**  
**Primer Trimestre 2023**

**Saldos de Cuentas por Cobrar**  
**al 31 de marzo de 2023**  
**(Miles de Pesos)**

<b>Conceptos</b>	<b>Saldo</b>
<b>I- IMPUESTOS</b>	
Predial 2023 y Rezago	580,878
Convenios de I.S.A.I.	12,527
<b>Total Impuestos</b>	<b>593,405</b>
<b>II- DERECHOS</b>	
Revalidación de Anuencia	19,586
Permiso de no Estacionarse	1,869
Limpia y Recolección de Desechos	12,482
Ocupación de la Vía Pública	111
<b>Total Derechos</b>	<b>34,048</b>
<b>IV- PRODUCTOS</b>	
Conv. Venta de Terrenos Municipales	3,207
Conv. Venta Terrenos Canteras	458
<b>Total Productos</b>	<b>3,664</b>
<b>V- APROVECHAMIENTOS</b>	
Multas de Tránsito	168,774
Multas de Comercio	116
<b>Total Aprovechamientos</b>	<b>168,890</b>
<b>OTROS CONCEPTOS</b>	
Cheques Devueltos	294
Indemnización de Cheques Devueltos	59
<b>Total Otros Conceptos</b>	<b>353</b>
<b>Total</b>	<b>800,360</b>



San Pedro  
Garza García

**Municipio de San Pedro Garza García, N.L.  
Informe de Avance de Gestión Financiera  
Primer Trimestre 2023**


# **Fondo de Aportaciones del Ramo 33**



San Pedro  
Garza García

**Municipio de San Pedro Garza García, N.L.  
Informe de Avance de Gestión Financiera  
Primer Trimestre 2023**

**Fondo de Aportaciones para el  
Fortalecimiento de los Municipios  
del 1 de enero al 31 de marzo de 2023**



San Pedro  
Garza García

Municipio de San Pedro Garza García, N.L.  
Informe de Avance de Gestión Financiera  
Primer Trimestre 2023

Fondo de Aportaciones para el Fortalecimiento de los Municipios  
Y Demarcaciones Territoriales del Distrito Federal  
del 1 de enero al 31 de marzo de 2023



FONDO DE APORTACIONES PARA EL FORTALECIMIENTO DE LOS MUNICIPIOS Y DE LAS DEMARCACIONES  
TERRITORIALES DEL DISTRITO FEDERAL  
INFORME DE PROYECTOS Y ACCIONES REALIZADAS  
PRESIDENCIA MUNICIPAL DE SAN PEDRO GARZA GARCÍA, N.L.  
01 de Enero al 31 de Marzo 2023

Monto total de recursos asignados al Municipio:	120,320,702.00	Total destinado para el pago de deuda:	0
Monto de los recursos ministrados al Municipio:	30,080,175.51		
Monto total de rendimientos:	87,886.62		
Monto total de recursos ejercidos en el Municipio:	13,378,334.84		
Monto total de recursos por reintegrar:	-		
Monto total de recursos por ejercer:	16,701,840.67		

DESCRIPCIÓN	MONTO TOTAL APROBADO	MONTO TOTAL MINISTRADO	MONTO EJERCIDO	METAS			
				MINISTRADO	EJERCIDO	MINISTRADO	EJERCIDO
				PAGO A CAPITAL	PAGO A CAPITAL	PAGO DE INTERESES	PAGO DE INTERESES
GASOLINA	46,739,860.38	11,684,965.10	0.00	0.00	0.00	0.00	0.00
MANTENIMIENTO DE CAMARAS DE SEGURIDAD (TICSA)	73,580,841.62	18,395,210.41	13,378,334.84	0.00	0.00	0.00	0.00
SUMA	120,320,702.00	30,080,175.51	13,378,334.84	0.00	0.00	0.00	0.00

*Rosa Maria*

C.P. ROSA MARIA HINOJOSA MARTINEZ  
Secretaria de Finanzas y Tesorera

10 DE ABRIL DE 2023  
Fecha de publicación

*2023*

*[Signature]*





San Pedro  
Garza García

**Municipio de San Pedro Garza García, N.L.  
Informe de Avance de Gestión Financiera  
Primer Trimestre 2023**

**Fondo de Aportaciones para la  
Infraestructura Social Municipal  
del 1 de enero al 31 de marzo de 2023**



San Pedro  
Garza García

## Municipio de San Pedro Garza García, N.L. Informe de Avance de Gestión Financiera Primer Trimestre 2023

### Fondo de Aportaciones para la Infraestructura Social Municipal del 1 de enero al 31 de marzo de 2023

**FONDO DE APORTACIONES PARA LA INFRAESTRUCTURA SOCIAL MUNICIPAL**  
AVANCES FISICO-FINANCIERO  
EJERCICIO 2023  
(PESOS)

PERIODO DEL 01 DE ENERO AL 31 DE MARZO DEL 2023  
NORMAL ( ) INFORME DE GOBIERNO ( ) TRIMESTRAL (X )

ESTADO : NUEVO LEÓN  
MUNICIPIO : SAN PEDRO GARZA GARCÍA  
FONDO : INFRAESTRUCTURA

FECHA DE ELABORACION	
ORA	AÑO
31	2023

NVA\_JIL\_08\_JIL

PROGRAMA	IN DE OBRA	DESCRIP. DE LA OBRA	UBICACIÓN Y LOCALIDAD	AVANCE ACUMULADO		FECHA DE INICIO O TERMINO	INVERSION APROBADA			INVERSION EJERCIDA			METAS TOTALES			OBSERVACIONES		
				PTS	%		TOTAL	FEDERAL	ESTATAL	MPAL	TOTAL	FEDERAL	ESTATAL	MPAL	UNIDAD DE MEDIDA		APROBADAS	MODIFICADAS
VIVIENDA	1	CONSTRUCCIÓN DE TECHOS, FIRMES NO MATERIAL DE DESECHO III LÁMINA DE CARTÓN	SAN PEDRO GARZA GARCÍA	0.00	0.00	2023	\$ 3,704,172.00	\$ -	\$ -	\$ -	\$ -	\$ -	TECHO	56.00	0.00	0.00	PROYECTOS POR DEFINIR	
VIVIENDA	2	CONSTRUCCIÓN DE CUARTOS DORMITORIO	SAN PEDRO GARZA GARCÍA	0.00	0.00	2023	\$ 2,227,503.20	\$ -	\$ -	\$ -	\$ -	\$ -	CUARTO	30.00	0.00	0.00	PROYECTOS POR DEFINIR	
VIVIENDA	3	CONSTRUCCIÓN DE BAÑO COMPLETO	SAN PEDRO GARZA GARCÍA	0.00	0.00	2023	\$ 1,481,668.80	\$ -	\$ -	\$ -	\$ -	\$ -	BAÑO	19.00	0.00	0.00	PROYECTOS POR DEFINIR	
SUMA DE LA HOJA							\$ 7,408,344.00	\$ 7,408,344.00	\$ -	\$ -	\$ -	\$ -						
SUBTOTAL							\$ 7,408,344.00	\$ 7,408,344.00	\$ -	\$ -	\$ -	\$ -						
SUMA TOTAL							\$ 7,408,344.00	\$ 7,408,344.00	\$ -	\$ -	\$ -	\$ -						

LIC. MIGUEL BERRIARDO TREVIÑO DE HOYOS  
 PRESIDENTE MUNICIPAL  
 MUNICIPIO DE SAN PEDRO GARZA GARCÍA

Avances en forma verificada por:  
 Lic. Gabriela Guadalupe Arreola Loayza  
 Directora de Planeación Social

Avances en forma verificada por:  
 Lic. Gabriela Guadalupe Arreola Loayza  
 Secretaria de Desarrollo Social y Humano

Avances en forma verificada por:  
 Lic. Gabriela Guadalupe Arreola Loayza  
 Directora de Planeación Social



San Pedro  
Garza García

**Municipio de San Pedro Garza García, N.L.  
Informe de Avance de Gestión Financiera  
Primer Trimestre 2023**

**Avances del Plan Municipal  
de Desarrollo 2021-2024**





**Municipio de San Pedro Garza García, N.L.**  
**Informe de Avance de Gestión Financiera**  
**Primer Trimestre 2023**

**Indicadores del Plan Municipal de Desarrollo 2021-2024**  
**Del 1 de enero al 31 de marzo de 2023**

Eje	Nombre del indicador	Unidad de medida del Indicador	Sentido del indicador	Meta acumulada	Realizado a la fecha (acumulado)	Responsable
Eje I. Seguridad Ciudadana y Profesional	Porcentaje de población capacitada en materia de prevención de riesgos.	Porcentaje	Ascendente	100%	100%	Secretaría del Republicano Ayuntamiento
	Porcentaje de simulacros realizados.	Porcentaje	Ascendente	100%	100%	Secretaría del Republicano Ayuntamiento
	Porcentaje de actividades realizadas por la dirección en conjunto con la sociedad civil (institucionalizada o no) en materia de prevención de riesgos.	Porcentaje	Ascendente	100%	100%	Secretaría del Republicano Ayuntamiento
	Porcentaje de la población de 18 años y más que se sintió segura en el municipio de San Pedro Garza García.	Promedio anual	Ascendente	80%	92%	Secretaría de Seguridad Pública
	Contar con la recertificación CERTIPOL.	Recertificación CERTIPOL	Ascendente	1	1	Secretaría de Seguridad Pública
	Número de cadetes graduados del Instituto de Formación y Perfeccionamiento Policial.	Cadetes graduados	Ascendente	100	100	Secretaría de Seguridad Pública
	Número de oficiales de policía del municipio de San Pedro capacitados en el Instituto de Formación y Perfeccionamiento Policial.	Policías capacitados	Ascendente	562	604	Secretaría de Seguridad Pública
	Número de oficiales de policía de otras corporaciones que recibieron por lo menos un diplomado impartido por el Instituto de Formación y Perfeccionamiento Policial.	Policías capacitados	Ascendente	30	75	Secretaría de Seguridad Pública
	Número de elementos de seguridad privada que recibieron por lo menos un curso impartido por el Instituto de Formación y Perfeccionamiento Policial.	Policías capacitados	Ascendente	50	52	Secretaría de Seguridad Pública
	Número de sesiones de rendición de cuentas con vecinos del municipio.	Sesiones semanales de rendición de cuentas	Ascendente	13	13	Secretaría de Seguridad Pública
	Número de reuniones estratégicas de seguridad	Sesiones semanales de seguridad	Ascendente	13	13	Secretaría de Seguridad Pública
Eje II. Desarrollo Social e Inclusión	Número de programas o proyectos consolidados en favor de la protección y el desarrollo de los Niños, Niños y Adolescentes.	Programas/ proyectos consolidados	Ascendente	5	5	DIF
	Número de programas o proyectos consolidados que contribuyan a la equidad de género.	Cantidad de programas/ proyectos consolidados	Ascendente	3	3	DIF
	Número de programas o proyectos consolidados que contribuyan a los derechos de las personas con discapacidad	Cantidad de programas/ proyectos consolidados	Ascendente	2	2	DIF
	Número de programas o proyectos consolidados con enfoque de derechos dirigidos al desarrollo integral de la población adulta mayor.	Cantidad de programas/ proyectos consolidados	Ascendente	3	3	DIF
	Número de programas o proyectos en etapa de pilotaje dentro del DIF en favor de los grupos vulnerables a los que atiende	Cantidad de programas/ proyectos en pilotaje	Ascendente	23	23	DIF



Municipio de San Pedro Garza García, N.L.  
Informe de Avance de Gestión Financiera  
Primer Trimestre 2023

Indicadores del Plan Municipal de Desarrollo 2021-2024  
Del 1 de enero al 31 de marzo de 2023

Eje	Nombre del indicador	Unidad de medida del Indicador	Sentido del indicador	Meta acumulada	Realizado a la fecha (acumulado)	Responsable
Eje II. Desarrollo Social e Inclusión	Número de estudios, diagnósticos e investigaciones elaborados en materia social.	Estudios elaborados	Ascendente	1	1	INFAMILIA
	Número de recomendaciones emitidas por el INFAMILIA que derivaron en acciones afirmativas que se institucionalizaron en un programa o proyecto público.	Recomendaciones emitidas	Ascendente	1	2	INFAMILIA
	Porcentaje de participación de las y los jóvenes del municipio en las actividades promovidas desde el Instituto de la Juventud.	Porcentaje	Ascendente	4%	5%	INJUVE
	Porcentaje de participantes jóvenes que califican con nivel de satisfacción Alta y Muy Alta su experiencia en los programas, proyectos y/o actividades del INJUVE.	Porcentaje	Ascendente	10%	95%	INJUVE
	Número de talleres, cursos artísticos y deportivos dirigidos a poblaciones vulnerables	Talleres y cursos	Ascendente	184	456	Secretaría de Cultura
	Número de inscritos a cursos y talleres artísticos	Personas	Ascendente	1,050	6,123	Secretaría de Cultura
	Promedio de inscritos a cursos y talleres deportivos	Personas	Ascendente	2,800	3,948	Secretaría de Cultura
	Porcentaje de la población atendida en talleres artísticos y deportivos que se encuentra muy satisfecha con los servicios recibidos	Porcentaje	Ascendente	80%	99%	Secretaría de Cultura
	Número de becas a estudiantes de educación especial, preescolar a profesional que se encuentren en situación de vulnerabilidad.	Becas	Ascendente	880	1160	Secretaría de Desarrollo Social y Humano
	Número de viviendas dignificadas.	Viviendas dignificadas	Ascendente	90	59	Secretaría de Desarrollo Social y Humano
	Número de personas atendidas en situación de pobreza o con carencias sociales.	Personas	Ascendente	14,594	28,822	Secretaría de Desarrollo Social y Humano
	Número de personas atendidas con carencias de salud.	Personas	Ascendente	2,510	3,346	Secretaría de Desarrollo Social y Humano
	Cantidad de usuarios activos en la plataforma Emprende San Pedro	Usuarios activos	Ascendente	100	168	Secretaría General
	Número de asistentes a la feria de empleo.	Personas	Ascendente	2,070	5,689	Secretaría General
	Número de empresas participantes en la feria de empleo.	Empresas	Ascendente	430	998	Secretaría General
Porcentaje de entrevistas efectivas del mercado laboral.	Porcentaje	Ascendente	45%	52%	Secretaría General	
Eje III. Espacios Vibrantes, Movilidad y Medio Ambiente	Número de metros lineales diseñados para la movilidad activa.	Metros lineales	Ascendente	1,875	17,349	IMPLANG
	Número de metros cuadrados de espacios públicos diseñados.	Metros cuadrados	Ascendente	8,749	162,644	IMPLANG
	Número de hechos viales que involucran ciclistas y/o peatones.	Hechos de tránsito al primer trimestre	Descendente	21	23	Secretaría de Seguridad Pública
	Número de hechos viales.	Hechos de tránsito al primer trimestre	Descendente	1,599	1,748	Secretaría de Seguridad Pública
	Número de árboles plantados en el municipio.	Árboles	Ascendente	815	808	Secretaría de Servicios Públicos y Medio Ambiente
	Porcentaje de cumplimiento al programa de actividades de limpia del municipio.	Porcentaje	Ascendente	100%	153%	Secretaría de Servicios Públicos y Medio Ambiente



San Pedro  
Garza García

Municipio de San Pedro Garza García, N.L.  
Informe de Avance de Gestión Financiera  
Primer Trimestre 2023

Indicadores del Plan Municipal de Desarrollo 2021-2024  
Del 1 de enero al 31 de marzo de 2023

Eje	Nombre del indicador	Unidad de medida del Indicador	Sentido del indicador	Meta acumulada	Realizado a la fecha (acumulado)	Responsable
Eje III. Espacios Vibrantes, Movilidad y Medio Ambiente	Porcentaje de cumplimiento al programa de bacheo y rehabilitación de vialidades municipales.	Porcentaje	Ascendente	100%	110%	Secretaría de Servicios Públicos y Medio Ambiente
	Número de personas capacitadas en gestión ambiental	Personas	Ascendente	3,939	10,258	Secretaría de Servicios Públicos y Medio Ambiente
	Número de kilogramos de residuos sólidos recuperados para reciclaje	Kilogramos	Ascendente	413,897	412,739	Secretaría de Servicios Públicos y Medio Ambiente
	Percepción de los servicios públicos – "Alcalde Cómo Vamos".	Índice	Ascendente	9.7	9.3	Secretaría de Servicios Públicos y Medio Ambiente
	Porcentaje del municipio que cuenta con alumbrado público LED.	Porcentaje	Ascendente	80%	80%	Secretaría de Servicios Públicos y Medio Ambiente
	Número de toneladas de CO2 no emitidas.	Toneladas de CO2	Ascendente	520	500	Secretaría de Servicios Públicos y Medio Ambiente
	Número de árboles entregados en el municipio	Árboles	Ascendente	2,322	2,876	Secretaría de Servicios Públicos y Medio Ambiente
	Parques emblemáticos operados por San Pedro Parques	Parques emblemáticos	Ascendente	6	6	San Pedro Parques
	Generar la línea base para medir los indicadores claves del organismo	Porcentaje	Ascendente	100%	100%	San Pedro Parques
	Parques certificados en el Green Flag Award	Parques certificados	Ascendente	3	4	San Pedro Parques
	Planes de Manejo elaborados para los parques	Planes de manejo de parques	Ascendente	6	6	San Pedro Parques
Eje IV. Gobierno Amigable y Eficiente	Número de programas o proyectos consolidados que contribuyan a acercar los servicios del DIF a los grupos en situación de vulnerabilidad.	Programas/ proyectos consolidados	Ascendente	2	2	DIF
	Porcentaje de deuda pública y obligaciones sobre Ingresos de Libre Disposición	Porcentaje	Descendente	15%	1%	Secretaría de Finanzas y Tesorería
	Monto recuperado en cuentas de rezagos derivadas de los conceptos de impuesto predial, multas de tránsito, parquímetros y multas de desarrollo urbano.	Montos recuperados al primer trimestre	Ascendente	50,000,000	38,674,518	Secretaría de Finanzas y Tesorería
	Porcentaje de Gasto corriente sobre Ingresos de Libre Disposición.	Porcentaje	Descendente	80%	68%	Secretaría de Finanzas y Tesorería
	Porcentaje de reportes ciudadanos concluidos a tiempo.	Porcentaje	Ascendente	80%	90%	Secretaría de Innovación y Participación Ciudadana
	Número de eventos de acercamiento y atención a la comunidad.	Eventos de acercamiento y atención	Ascendente	15	89	Secretaría de Innovación y Participación Ciudadana
	Porcentaje de proyectos financiados con el presupuesto participativo con metas medibles y vinculadas a objetivos del PMD vigente.	Porcentaje	Ascendente	60%	100%	Secretaría de Innovación y Participación Ciudadana
	Número de usuarios verificados en la plataforma de Decide San Pedro.	Usuarios	Ascendente	3,090	4,177	Secretaría de Innovación y Participación Ciudadana



San Pedro  
Garza García

**Municipio de San Pedro Garza García, N.L.**  
**Informe de Avance de Gestión Financiera**  
**Primer Trimestre 2023**

**Indicadores del Plan Municipal de Desarrollo 2021-2024**  
**Del 1 de enero al 31 de marzo de 2023**

Eje	Nombre del indicador	Unidad de medida del Indicador	Sentido del indicador	Meta acumulada	Realizado a la fecha (acumulado)	Responsable
Eje IV. Gobierno Amigable y Eficiente	Número de trámites y servicios digitalizados.	Trámites y servicios digitalizados	Ascendente	33	33	Secretaría de Innovación y Participación Ciudadana
	Puntuación de San Pedro Garza García en el Semáforo de la Transparencia de la COTAI.	Índice	Ascendente	100	100	Secretaría de la Contraloría y Transparencia
	Puntuación de San Pedro Garza García en el Barómetro de Información Presupuestal Municipal.	Porcentaje	Ascendente	80%	67%	Secretaría de la Contraloría y Transparencia
	Porcentaje de proveedores capacitados en materia de faltas administrativas y hechos de corrupción.	Porcentaje	Ascendente	60%	69%	Secretaría de la Contraloría y Transparencia
	Porcentaje de Aspectos Susceptibles de Mejora atendidos.	Porcentaje	Ascendente	70%	60%	Secretaría de la Contraloría y Transparencia
	Índice de interacciones para trámites de la Secretaría de Ordenamiento y Desarrollo Urbano.	Índice	Descendente	1	0.7	Secretaría de Desarrollo Urbano
	Tasa de variación del tiempo requerido en los trámites y servicios de la Secretaría de Ordenamiento y Desarrollo Urbano.	Porcentaje	Descendente	30%	-84%	Secretaría de Desarrollo Urbano
	Grado de aprobación de los ciudadanos en la calidad de la atención recibida al tramitar licencias y servicios de la SOyDU.	Grado de satisfacción	Ascendente	0.5	0.9	Secretaría de Desarrollo Urbano



San Pedro  
Garza García

**Municipio de San Pedro Garza García, N.L.  
Informe de Avance de Gestión Financiera  
Primer Trimestre 2023**

San Pedro Garza García N.L. 20 de abril 2023

Así firman el anexo el Dictamen los integrantes de la Comisión de Hacienda y Patrimonio Municipal

**C. FRANCISCO JUAN GARZA BARBOSA**  
SÍNDICO PRIMERO Y PRESIDENTE DE LA COMISIÓN

**C. MARIA TERESA RIVERA TUÑÓN**  
QUINTA REGIDORA Y SECRETARIA DE LA COMISIÓN

**C. JOSÉ ANTONIO RODARTE BARRAZA**

DÉCIMO REGIDOR Y VOCAL DE LA COMISIÓN

- ÚLTIMA FOJA DE UN TOTAL DE 79 QUE CONTIENE FIRMAS DE LOS INTEGRANTES DE LA COMISIÓN DE HACIENDA Y PATRIMONIO MUNICIPAL, CORRESPONDIENTES AL ANEXO DEL DICTAMEN NÚMERO CHPM 2021-2024/010-2023/Informe Trimestral, RELATIVO AL PRIMER TRIMESTRE DEL 2023.